

ಮಿಷನ್ ನಿರ್ದೇಶಕರ ಮೇಜಿನಿಂದ

ಶ್ರೇಯಾಂಕ: ಮೊದಲ 3 ಶ್ರೇಯಾಂಕಿತ ಜಿಲ್ಲೆಗಳು

ಶ್ರೇಯಾಂಕ	ಜಿಲ್ಲೆ	ಜಿಲ್ಲೆ	ಶ್ರೇಯಾಂಕ
1	ಚಿಕ್ಕಬಳ್ಳಾಪುರ	ಧಾರವಾಡ	28
2	ತುಮಕೂರು	ಮೈಸೂರು	29
3	ಉಡುಪಿ	ಬೆಂಗಳೂರು	30

31/08/2015 ರಂದು 12:00:00 ರಂದು ದಾಖಲೆಗಳಂತೆ

ಹಿಂದಿನ ತಿಂಗಳಿಗೆ ಹೋಲಿಸಿದಲ್ಲಿ 13 ಜಿಲ್ಲೆಗಳು ಉತ್ತಮ ಪ್ರಗತಿ ಹೊಂದಿವೆ. ಹಿಂದಿನ ತಿಂಗಳಿಗೆ ಹೋಲಿಸಿದರೆ ಕೊಡಗು ಜಿಲ್ಲೆಯು 24ನೇ ಸ್ಥಾನದಿಂದ 9 ನೇ ಸ್ಥಾನ, ದಕ್ಷಿಣ ಕನ್ನಡ ಜಿಲ್ಲೆಯು 28ನೇ ಸ್ಥಾನದಿಂದ 18 ನೇ ಸ್ಥಾನ, ಚಿಕ್ಕಮಗಳೂರು ಜಿಲ್ಲೆಯು 26ನೇ ಸ್ಥಾನದಿಂದ 12 ನೇ ಸ್ಥಾನ ಪಡೆದಿವೆ.

ಹಿಂದಿನ ತಿಂಗಳಿಗೆ ಹೋಲಿಸಿದಲ್ಲಿ ಹಾಸನ ಜಿಲ್ಲೆಯು 8ನೇ ಸ್ಥಾನದಿಂದ 19 ನೇ ಸ್ಥಾನಕ್ಕೆ ಮತ್ತು ಕಲಬುರಗಿ ಜಿಲ್ಲೆಯು 5ನೇ ಸ್ಥಾನದಿಂದ 20 ನೇ ಸ್ಥಾನಕ್ಕೆ ಕುಸಿದಿವೆ.

ಅರ್ಜಿಗಳ ಸ್ವೀಕೃತಿ ಮತ್ತು ವಿಲೇವಾರಿ ಸ್ವರೂಪ:

ತಿಂಗಳು	ಸ್ವೀಕೃತಿಗಳು	ವಿಲೇವಾರಿ
ಆಗಸ್ಟ್ -2015	28,90,040	33,71,940
ಒಟ್ಟಾರೆ	8,85,59,438	8,77,11,989

31/08/2015 ರಂದು 12:00:00 ರಂದು ದಾಖಲೆಗಳಂತೆ

ತಾಲ್ಲೂಕುಗಳ ಶ್ರೇಯಾಂಕ: ಮೊದಲ 3 ಶ್ರೇಯಾಂಕಿತ ತಾಲ್ಲೂಕುಗಳು

ಶ್ರೇಯಾಂಕ	ತಾಲ್ಲೂಕು	ಜಿಲ್ಲೆ
1	ಚಿಕ್ಕಬಳ್ಳಾಪುರ	ಚಿಕ್ಕಬಳ್ಳಾಪುರ
2	ಕುಮಟ	ಉತ್ತರ ಕನ್ನಡ
3	ಕಾರವಾರ	ಉತ್ತರ ಕನ್ನಡ

31/08/2015 ರಂದು 12:00:00 ರಂದು ದಾಖಲೆಗಳಂತೆ

ವಿಧಾನಸಭಾ ಕ್ಷೇತ್ರವಾರು ಶ್ರೇಯಾಂಕ: ಮೊದಲ 3 ಶ್ರೇಯಾಂಕಿತ ವಿಧಾನಸಭಾ ಕ್ಷೇತ್ರಗಳು

ಶ್ರೇಯಾಂಕ	ವಿಧಾನಸಭಾ ಕ್ಷೇತ್ರ	ಜಿಲ್ಲೆ
1	ಉಡುಪಿ	ಉಡುಪಿ
2	ಚಾಮರಾಜಪೇಟೆ	ಬೆಂಗಳೂರು
3	ಚಿಕ್ಕಬಳ್ಳಾಪುರ	ಚಿಕ್ಕಬಳ್ಳಾಪುರ

31/08/2015 ರಂದು 12:00:00 ರಂದು ದಾಖಲೆಗಳಂತೆ

ಬಾಕಿ, ವಿಳಂಬ, ತಿರಸ್ಕೃತ ಅರ್ಜಿಗಳು ಮತ್ತು 7ಕ್ಕಿಂತ ಹೆಚ್ಚು ಬಾರಿ ವಿಳಂಬ ಮಾಡಿರುವ ಕಛೇರಿಗಳು

ಬಾಕಿ ಪ್ರಕರಣಗಳು: ಹಿಂದಿನ ತಿಂಗಳ 36,115 ಬಾಕಿ ಪ್ರಕರಣಗಳಿಗೆ ಹೋಲಿಸಿದಲ್ಲಿ ಈ ತಿಂಗಳ ಕೊನೆಗೆ ಒಟ್ಟು 29,325 ಬಾಕಿ ಪ್ರಕರಣಗಳು ಕಂಡು ಬಂದಿವೆ. ಇದರಲ್ಲಿ ಕಂದಾಯ ಮತ್ತು ಒಳಾಡಳಿತ ಇಲಾಖೆಗಳ ಪ್ರಮಾಣವು 70% ಇದೆ. ಜಿಲ್ಲಾ ಹಂತದಲ್ಲಿ ಆಯಾ ಜಿಲ್ಲಾಧಿಕಾರಿಗಳು ಸಕಾಲ ಪ್ರಗತಿ ಪರಿಶೀಲನಾ ಸಭೆಗಳನ್ನು ನಡೆಸುತ್ತಿದ್ದಾರೆ. ಸಕಾಲ

ಮಿಷನ್ ಮಟ್ಟದಲ್ಲಿ ರಾಜ್ಯದಲ್ಲಿ ವಿಳಂಬ ವಿಲೇವಾರಿ ಕಡಿಮೆಗೊಳಿಸಲು ಇಲಾಖಾವಾರು ಪ್ರಗತಿ ಪರಿಶೀಲನಾ ಸಭೆಗಳನ್ನು ನಡೆಸಲಾಗುತ್ತಿದೆ. ಅವಧಿ ಮೀರಿ ಬಾಕಿಯನ್ನು ಹೆಚ್ಚಾಗಿ ಉಳಿಸಿಕೊಂಡಿರುವ ಹೆಸರಿಸಲಾದ ಅಧಿಕಾರಿಗಳಿಗೆ ಪತ್ರ ಬರೆಯಲಾಗಿದ್ದು, ಸಮಯಬದ್ಧವಾಗಿ ಅರ್ಜಿಗಳನ್ನು ವಿಲೇವಾರಿ ಮಾಡಲು ನಿರ್ದೇಶಿಸಲಾಗಿದೆ.

ವಿಳಂಬ ವಿಲೇವಾರಿ: ಪ್ರಸ್ತುತ ತಿಂಗಳಿನಲ್ಲಿ 1,20,479 ಅರ್ಜಿಗಳನ್ನು ವಿಳಂಬವಾಗಿ ವಿಲೇವಾರಿ ಮಾಡಲಾಗಿದ್ದು, ಹಿಂದಿನ ತಿಂಗಳು ಒಟ್ಟು 86,156 ಅರ್ಜಿಗಳು ವಿಳಂಬವಾಗಿ ವಿಲೇವಾರಿಯಾಗಿತ್ತು. ಬಹುತೇಕ (65%) ವಿಳಂಬ ವಿಲೇವಾರಿಯ ಪ್ರಕರಣಗಳು 1-3 ದಿನಗಳ ವಿಳಂಬ ವರ್ಗದಲ್ಲಿ ಇರುತ್ತವೆ. ಈ ತಿಂಗಳು 3.57% ರಷ್ಟು ಪ್ರಕರಣಗಳಲ್ಲಿ ವಿಳಂಬವಿದ್ದರೆ ಕಳೆದ ತಿಂಗಳು 2.15% ರಷ್ಟು ಪ್ರಕರಣಗಳಲ್ಲಿ ವಿಳಂಬವಾಗಿತ್ತು.

ಇದರಲ್ಲಿ ಕಂದಾಯ ಇಲಾಖೆಯು 96,876 ಅರ್ಜಿಗಳ ವಿಳಂಬ ವಿಲೇವಾರಿಯೊಂದಿಗೆ ಶೇಕಡ 80% ರಷ್ಟು ಪಾಲು ಹೊಂದಿದೆ. ಬೆಂಗಳೂರು ನಗರ ಜಿಲ್ಲೆಯು ಅತಿ ಹೆಚ್ಚಿನ (8.87%) ವಿಳಂಬ ವಿಲೇವಾರಿಯನ್ನು ಮತ್ತು ಉತ್ತರ ಕನ್ನಡ ಜಿಲ್ಲೆಯು ಅತಿ ಕಡಿಮೆ (0.31%) ವಿಳಂಬ ವಿಲೇವಾರಿಯನ್ನು ಹೊಂದಿದೆ. ಜಿಲ್ಲಾಡಳಿತದ ಕ್ರಿಯಾಶೀಲ ಪರಾಮರ್ಶೆಯಿಂದ ವಿಳಂಬ ವಿಲೇವಾರಿಯನ್ನು ಮತ್ತಷ್ಟು ನಿಯಂತ್ರಿಸಬಹುದು.

ತಿರಸ್ಕೃತ ಅರ್ಜಿಗಳು: ಪ್ರಸ್ತುತ ತಿಂಗಳಿನಲ್ಲಿ ತಿರಸ್ಕೃತ ಅರ್ಜಿಗಳ ಪ್ರಮಾಣ 5.43% ಇದ್ದು, ಹಿಂದಿನ ತಿಂಗಳು ತಿರಸ್ಕೃತ ಅರ್ಜಿಗಳ ಪ್ರಮಾಣವು 3.99% ಆಗಿರುತ್ತದೆ. ಬೀದರ್ ಜಿಲ್ಲೆಯು ತಿರಸ್ಕೃತ ಅರ್ಜಿಗಳ ಪ್ರಮಾಣದಲ್ಲಿ (8.91%) ಮೊದಲಿದ್ದು ಸೇವೆಗಳಾದ “ಸಂಧ್ಯಾ ಸುರಕ್ಷ” ಮತ್ತು “ಎಲ್ಲಾ ತರಹದ ಜಾತಿ ಪ್ರಮಾಣಪತ್ರಗಳು” ಹೆಚ್ಚಾಗಿ ತಿರಸ್ಕೃತಗೊಂಡಿರುತ್ತವೆ.

ಸೇವೆಗಳಾದ ಎಲ್ಲಾ ತರಹದ ಜಾತಿ ಪ್ರಮಾಣಪತ್ರಗಳು, ಸಂಧ್ಯಾ ಸುರಕ್ಷ ಮತ್ತು ಅಕುಶಲ ಕಾರ್ಮಿಕರಿಗೆ ಉದ್ಯೋಗವನ್ನು ಒದಗಿಸುವುದು (ಎಂಜಿಎನ್‌ಆರ್‌ಇಜಿಎಸ್) ರಾಜ್ಯದಲ್ಲಿ ಹೆಚ್ಚಾಗಿ ತಿರಸ್ಕೃತಗೊಂಡಿರುತ್ತವೆ. ತಿರಸ್ಕೃತ ಅರ್ಜಿಗಳಿಗೆ ಕಾರಣಗಳ ಬಗ್ಗೆ ಸಕಾಲ ಮಿಷನ್ ಮಟ್ಟದಲ್ಲಿ ವಿಶ್ಲೇಷಿಸಿ ಸೂಕ್ತ ಪರಿಹಾರದ ಕ್ರಮಗಳನ್ನು ಕೈಗೊಳ್ಳಲಾಗುತ್ತಿದೆ. ಅರ್ಜಿಯನ್ನು ವಿಲೇವಾರಿ ಮಾಡಲು ಅಗತ್ಯವಿರುವ ಕಡ್ಡಾಯ ದಾಖಲೆ ಸಲ್ಲಿಕೆಯ ಬಗ್ಗೆ, ಸೇವೆಗಳನ್ನು ಪಡೆಯುವ ಕಾರ್ಯವಿಧಾನದ ಬಗ್ಗೆ, ಮೇಲ್ಮನವಿ ಅವಕಾಶಗಳ ಬಗ್ಗೆ ನಾಗರಿಕರಲ್ಲಿ ಜಾಗೃತಿ ಮೂಡಿಸುವ ಅವಶ್ಯಕತೆಯಿದೆ.

7 ಮತ್ತು 7ಕ್ಕಿಂತ ಹೆಚ್ಚು ಬಾರಿ ವಿಳಂಬ ಮಾಡಿರುವ ಕಛೇರಿಗಳು: ಪ್ರಸ್ತುತ ತಿಂಗಳಿನಲ್ಲಿ 1,129 ಕಛೇರಿಗಳು 7 ಮತ್ತು 7ಕ್ಕಿಂತ ಹೆಚ್ಚು ಬಾರಿ ವಿಳಂಬ ವಿಲೇವಾರಿ ಮಾಡಿದ್ದು, ಹಿಂದಿನ ತಿಂಗಳಿನಲ್ಲಿ 7 ಮತ್ತು 7ಕ್ಕಿಂತ ಹೆಚ್ಚು ಬಾರಿ ವಿಳಂಬ ವಿಲೇವಾರಿ ಮಾಡಿದ ಕಛೇರಿಗಳ ಸಂಖ್ಯೆ 1,210 ಆಗಿರುತ್ತದೆ. ಬೆಂಗಳೂರು ನಗರ ಜಿಲ್ಲೆಯೊಂದರಲ್ಲೇ ಈ ಪ್ರವೃತ್ತಿ 168 ಕಛೇರಿಗಳಲ್ಲಿ ಕಂಡಿದ್ದು, ಸದರಿ ಜಿಲ್ಲೆಯು ರಾಜ್ಯದ 13% ರಷ್ಟು ಪಾಲು ಹೊಂದಿದೆ. ಕಂದಾಯ ಇಲಾಖೆಯಲ್ಲಿ ವಿಳಂಬ ಮಾಡಿರುವ 512 ಕಛೇರಿಗಳು ರಾಜ್ಯಾದ್ಯಂತ ಹರಡಿವೆ. “ಖಾತೆ ಬದಲಾವಣೆ- ವಿವಾದರಹಿತ ಪ್ರಕರಣಗಳು” ಸೇವೆಯು ರಾಜ್ಯದಲ್ಲಿ ಹೆಚ್ಚಾಗಿ ಭಾಧಿತಗೊಂಡಿರುತ್ತವೆ. ತಪ್ಪಿತಸ್ಥ ಅಧಿಕಾರಿಗಳ ಮೇಲೆ ಕರ್ನಾಟಕ ಸಕಾಲ ಸೇವೆಗಳ ಅಧಿನಿಯಮ, 2011 ಮತ್ತು (ತಿದ್ದುಪಡಿ) ಅಧಿನಿಯಮ, 2014 ರಡಿ ಕ್ರಮ ಜರುಗಿಸಲಾಗುವುದು ಮತ್ತು ಕಛೇರಿಗಳ ನಿರಂತರ ತಪಾಸಣೆ ನಡೆಸಲಾಗುತ್ತಿದೆ.

ದೂರುಗಳು, ಮೇಲ್ಮನವಿಗಳು ಮತ್ತು ಪರಿಹಾರ:

ದೂರುಗಳು: ಸಕಾಲದಡಿ ಸ್ವೀಕರಿಸಲಾಗಿರುವ ಒಟ್ಟು 7,091 ದೂರುಗಳ ಪೈಕಿ 5,655 ದೂರುಗಳನ್ನು ಪರಿಹರಿಸಲಾಗಿದೆ, 335 ದೂರುಗಳನ್ನು ತಿರಸ್ಕರಿಸಲಾಗಿದೆ, ಒಟ್ಟಾರೆ 5,990 ದೂರುಗಳನ್ನು ವಿಲೇವಾರಿ ಮಾಡಲಾಗಿದೆ. 88% ರಷ್ಟು ವಿಲೇವಾರಿ ಪ್ರಮಾಣವನ್ನು ಕಾಣಬಹುದು. 127 ದೂರುಗಳು ವಿಲೇವಾರಿಗಾಗಿ ಪರಿಹಾರದ ಹಂತದಲ್ಲವೆ ಹಾಗೂ 884 ದೂರು ಅರ್ಜಿಗಳು ಅವಧಿ ಮೀರಿ ಬಾಕಿ ಉಳಿದಿವೆ. ಸಕಾಲ ಕರೆ ಕೇಂದ್ರವು ಮತ್ತು ಮಿಷನ್‌ನಿಂದ ದೂರುಗಳ ನಿವಾರಣೆಗಾಗಿ ನಿರಂತರ ಪ್ರಯತ್ನ ಮಾಡಲಾಗುತ್ತಿದೆ.

ಒಟ್ಟು 26,408 ಸಕಾಲಕ್ಕೆ ಸಂಬಂಧಿಸಿದ ದೂರುಗಳ ಪೈಕಿ 11,124 ದೂರುಗಳನ್ನು ಪರಿಹರಿಸಲಾಗಿದೆ. 1,870 ದೂರುಗಳನ್ನು ತಿರಸ್ಕರಿಸಲಾಗಿದೆ, ಒಟ್ಟಾರೆ 12,994 ದೂರುಗಳನ್ನು ವಿಲೇವಾರಿ ಮಾಡಲಾಗಿದೆ. 49 % ರಷ್ಟು ವಿಲೇವಾರಿ ಪ್ರಮಾಣವನ್ನು ಕಾಣಬಹುದು. 524 ದೂರುಗಳು ಪರಿಹಾರದ ಹಂತದಲ್ಲವೆ ಹಾಗೂ 12,887 ದೂರುಗಳು ಅವಧಿ ಮೀರಿ ಬಾಕಿ ಉಳಿದಿವೆ.

ಮೇಲ್ಮನವಿಗಳು: ಮೇಲ್ಮನವಿ-1ರಡಿ ಒಟ್ಟು 1,317 ಮೇಲ್ಮನವಿಗಳನ್ನು ಸ್ವೀಕರಿಸಲಾಗಿದ್ದು, ಇವುಗಳ ಪೈಕಿ 1,145 ಮೇಲ್ಮನವಿ ಅರ್ಜಿಗಳನ್ನು ವಿಲೇವಾರಿ ಮಾಡಲಾಗಿದೆ (605 ಮೇಲ್ಮನವಿ ಅರ್ಜಿಗಳನ್ನು ಅನುಮೋದಿಸಲಾಗಿದೆ ಹಾಗೂ 540 ಮೇಲ್ಮನವಿ ಅರ್ಜಿಗಳನ್ನು ತಿರಸ್ಕರಿಸಲಾಗಿದೆ). ಅವಧಿ ಮೀರಿ ಬಾಕಿ ಉಳಿದಿರುವ ಮೇಲ್ಮನವಿ ಅರ್ಜಿಗಳೆಲ್ಲ “ಕೃಷಿ ಭೂಮಿಯಿಂದ ಕೃಷಿಯೇತರ ಉದ್ದೇಶಕ್ಕೆ ಪರಿವರ್ತನೆ” ಮತ್ತು “ಖಾತೆ ಬದಲಾವಣೆ” ಸೇವೆಗಳು ಹೆಚ್ಚಾಗಿವೆ.

ಮೇಲ್ಮನವಿ-2 ರಡಿ ಒಟ್ಟು 143 ಮೇಲ್ಮನವಿ ಅರ್ಜಿಗಳನ್ನು ಸ್ವೀಕರಿಸಿದ್ದು, 126 ಮೇಲ್ಮನವಿ ಅರ್ಜಿಗಳನ್ನು ವಿಲೇವಾರಿ ಮಾಡಲಾಗಿದೆ(64 ಮೇಲ್ಮನವಿ ಅರ್ಜಿಗಳನ್ನು ಅನುಮೋದಿಸಲಾಗಿದೆ ಹಾಗೂ 62 ಮೇಲ್ಮನವಿ ಅರ್ಜಿಗಳನ್ನು ತಿರಸ್ಕರಿಸಲಾಗಿದೆ). ಅವಧಿ ಮೀರಿ ಬಾಕಿ ಉಳಿದಿರುವ ಮೇಲ್ಮನವಿ ಅರ್ಜಿಗಳೆಲ್ಲ “ಎಲ್ಲಾ ತರಹದ ಜಾತಿ ಪ್ರಮಾಣ ಪತ್ರಗಳು” ಸೇವೆಗೆ ಸಂಬಂಧಿಸಿದ್ದಾಗಿದೆ. ಮೇಲ್ಮನವಿ ಅರ್ಜಿಗಳನ್ನು ವಿಲೇವಾರಿ ಮಾಡಲು ಸಕಾಲ ಮಿಷನ್ ನಿರಂತರವಾಗಿ ಮೇಲ್ವಿಚಾರಣೆ ನಡೆಸುತ್ತಿದೆ.

ಪರಿಹಾರ ಮೊತ್ತ: ಒಟ್ಟು 632ಪ್ರಕರಣಗಳಲ್ಲಿ ನಾಗರಿಕರಿಗೆ ಪರಿಹಾರ ಧನ ರೂ. 77,560 ಪಾವತಿ ಮಾಡಲಾಗಿರುತ್ತದೆ.

ಹೊಸ ಸೇವೆಗಳನ್ನು ಸೇರಿಸುವುದು: ದಿ: 27.08.2015 ರಂದು United nations Development Program (UNDP) ತಂಡವು ಈ ತಿಂಗಳಿನಲ್ಲಿ ಸಕಾಲ ಯೋಜನೆಯ ಕುರಿತು ಹೆಚ್ಚಿನ ಮಾಹಿತಿ ಪಡೆಯಲು ಸಕಾಲ ಮಿಷನ್‌ಗೆ ಭೇಟಿ ಕೊಟ್ಟಿತು.

ವಿವಿಧ ಇಲಾಖೆಗಳಿಗೆ ಸೇರಿದ ಹೆಚ್ಚು ಹೆಚ್ಚು ಸೇವೆಗಳನ್ನು ಸಕಾಲದಡಿ ಸೇರಿಸಲಾಗುತ್ತಿರುವುದರಿಂದ ರಾಜ್ಯಾದ್ಯಂತ ಕರ್ತವ್ಯ ನಿರ್ವಹಿಸುತ್ತಿರುವ ಅಧಿಕಾರಿ ಮತ್ತು ಸಿಬ್ಬಂದಿಗಳು ಅತ್ಯುತ್ತಮದಿಂದ ಸಕಾಲ ಯೋಜನೆಯನ್ನು ಅನುಷ್ಠಾನಗೊಳಿಸುತ್ತಾ ನಾಗರಿಕರಿಗೆ ಯಾವುದೇ ಅಡೆ ತಡೆ ಇಲ್ಲದೆ ಸೇವೆಗಳನ್ನು ನೀಡುವಂತೆ ನಾನು ಒತ್ತಿ ಹೇಳಬಯಸುತ್ತೇನೆ.

ಎಂ. ಲಕ್ಷ್ಮೀನಾರಾಯಣ, ಭಾ.ಆ.ಸೇ

ಮಿಷನ್ ನಿರ್ದೇಶಕರು

ಸಕಾಲ

ಅಡಕಗಳು

ಅಧ್ಯಾಯ ಸಂಖ್ಯೆ	ವಿಷಯ	ಪುಟ ಸಂಖ್ಯೆ
1ಅ	ಪ್ರಗತಿ ಶ್ರೇಯಾಂಕ- ಜಿಲ್ಲಾವಾರು	1
1ಆ	ಪ್ರಗತಿ ಶ್ರೇಯಾಂಕ- ತಾಲ್ಲೂಕುವಾರು	2
1ಇ	ಪ್ರಗತಿ ಶ್ರೇಯಾಂಕ- ವಿಧಾನಸಭಾ ಕ್ಷೇತ್ರವಾರು (ಆಗಸ್ಟ್ 2015)	3
2ಅ	ಒಟ್ಟಾರೆ ಪ್ರಗತಿ ವರದಿ - ಜಿಲ್ಲಾವಾರು	4
2ಆ	ಒಟ್ಟಾರೆ ಪ್ರಗತಿ ವರದಿ- ಇಲಾಖಾವಾರು	5
2ಇ	ಅವಧಿ ಮೀರಿ ಬಾಕಿ- ಇಲಾಖಾ/ಸಂಸ್ಥೆವಾರು	6
2ಈ	ವಿಳಂಬ ವಿಲೇವಾರಿ ಪ್ರವೃತ್ತಿ (ಆಗಸ್ಟ್ 2015)- ಜಿಲ್ಲಾವಾರು	7
2ಉ	ವಿಳಂಬ ವಿಲೇವಾರಿ ಪ್ರವೃತ್ತಿ (ಆಗಸ್ಟ್ 2015)- ಇಲಾಖಾವಾರು	8
2ಊ	ತಿರಸ್ಕೃತ ಅರ್ಜಿಗಳ ಮಾಹಿತಿ (ಆಗಸ್ಟ್ 2015)- ಜಿಲ್ಲಾವಾರು	9
2ಋ	ತಿರಸ್ಕೃತ ಅರ್ಜಿಗಳ ಮಾಹಿತಿ (ಆಗಸ್ಟ್ 2015)- ಇಲಾಖಾವಾರು	10
2ಎ	7 ಹಾಗೂ 7ಕ್ಕಿಂತ ಹೆಚ್ಚು ಬಾರಿ ವಿಳಂಬ ಮಾಡಿರುವ ಕಛೇರಿಗಳು (ಆಗಸ್ಟ್ 2015)- ಜಿಲ್ಲಾವಾರು	11
2ಏ	7 ಹಾಗೂ 7ಕ್ಕಿಂತ ಹೆಚ್ಚು ಬಾರಿ ವಿಳಂಬ ಮಾಡಿರುವ ಕಛೇರಿಗಳು (ಆಗಸ್ಟ್ 2015)- ಇಲಾಖಾವಾರು	12
2ಐ	ಶೂನ್ಯ ವಿಳಂಬ ಹೊಂದಿರುವ ಕಛೇರಿಗಳು(ಆಗಸ್ಟ್ 2015ರ ಅಂತ್ಯಕ್ಕೆ)	13
2ಋ	ಶೂನ್ಯ ಸ್ವೀಕೃತಿ ಹೊಂದಿರುವ ಕಛೇರಿಗಳು(ಆಗಸ್ಟ್ 2015ರ ಅಂತ್ಯಕ್ಕೆ)	15
2ಓ	ಜಿಲ್ಲಾ ಮಾಹಿತಿ ತಂತ್ರಜ್ಞಾನ ಸಮಾಲೋಚಕರ ಶ್ರೇಯಾಂಕ - ಆಗಸ್ಟ್ 2015	17
3	ಕರೆ ಕೇಂದ್ರದ ವರದಿ	18
3ಅ	ಕರೆಗಳ ವರದಿ(ಆಗಸ್ಟ್ 2015)- ಜಿಲ್ಲಾವಾರು	19
3ಆ	ಕರೆಗಳ ವರದಿ(ಆಗಸ್ಟ್ 2015)- ಇಲಾಖಾವಾರು	20
3ಇ	ದೂರುಗಳ ಸ್ಥಿತಿಗತಿ(ಆಗಸ್ಟ್ 2015ರ ಅಂತ್ಯಕ್ಕೆ)	21
3ಈ	ಪರಿಹಾರ ಧನ ಕೋರಿಕೆಯ ವರದಿ	22
3ಉ	ನಾಗರೀಕರ ಮರುಸ್ಪಂದನೆ- ಆಗಸ್ಟ್ 2015	23
4	ಘಟನೆಗಳು ಮತ್ತು ಪತ್ರಿಕಾ ವರದಿ	24

ಅಧ್ಯಾಯ 1ಅ: ಪ್ರಗತಿ ಶ್ರೇಯಾಂಕ- ಜಿಲ್ಲಾವಾರು

ಕ್ರ. ಸಂ.	ಜಿಲ್ಲೆ	ತಿಂಗಳ ಜಿಎಸ್ಸಿಗಳ ಸಂಖ್ಯೆ (ಎ)	ತಿಂಗಳ ವಿಲೇಯಾದ ಜಿಎಸ್ಸಿಗಳ ಸಂಖ್ಯೆ (ಬಿ)	% ಶೇಕಡ ವಿಳಂಬಿತ ವಿಲೇವಾರಿ (ಸಿ)	ವಿಳಂಬಿತ ವಿಲೇವಾರಿ ಶ್ರೇಯಾಂಕ (ಡಿ)	ಒಂದು ಲಕ್ಷದ ಸಂಖ್ಯೆಗನುಗುಣವಾಗಿ ಜಿಎಸ್ಸಿ ರಸೀದಿ ಸಂಖ್ಯೆಗಳು (ಇ)	ಒಂದು ಲಕ್ಷದ ಸಂಖ್ಯೆಗನುಗುಣವಾಗಿ ಜಿಎಸ್ಸಿ ಸ್ವೀಕೃತಿಗಳ ಶ್ರೇಯಾಂಕ (ಈ)	ಅಂತಿಮ ಶ್ರೇಯಾಂಕ (30%ರಷ್ಟು ಪ್ರಾಮುಖ್ಯ (ಡಿ) 70% ರಷ್ಟು ಪ್ರಾಮುಖ್ಯ (ಎಫ್) ಆಗಸ್ಟ್ 2015 ತಿಂಗಳ ಶ್ರೇಯಾಂಕ	ಋಣಾತ್ಮಕ ಶ್ರೇಯಾಂಕ	ಪ್ರವೃತ್ತಿ
1	ಚಿಕ್ಕಬಳ್ಳಾಪುರ	82869	98025	0.4	2	6905	1	1	1	↔
2	ತುಮಕೂರು	160270	165876	0.7	5	6164	2	2	3	↑
3	ಉಡುಪಿ	65917	71378	0.4	2	5992	4	3	4	↑
4	ಬಾಗಲಕೋಟೆ	105220	120996	2.4	13	5845	6	4	2	↓
5	ಬೆಂಗಳೂರು ಗ್ರಾಮಾಂತರ	52263	57747	2.8	15	5807	7	5	6	↑
6	ಕೋಲಾರ	91073	101796	4.4	26	6071	3	6	9	↑
7	ಉತ್ತರ ಕನ್ನಡ	70575	69236	0.3	1	5041	14	7	20	↑
8	ರಾಯಚೂರು	105878	121334	3.1	17	5572	8	8	18	↑
9	ಕೊಡಗು	27099	32514	2.8	15	5419	9	9	24	↑
10	ವಿಜಯಪುರ	124917	148032	6.9	29	5948	5	10	10	↔
11	ಬೆಳಗಾವಿ	226006	274667	1.4	7	4808	16	11	12	↑
12	ಚಿಕ್ಕಮಗಳೂರು	56813	64298	3.3	19	5164	11	12	26	↑
13	ಮಂಡ್ಯ	93799	109547	3.9	22	5211	10	13	7	↓
14	ಬೀದರ್	86951	101784	4.3	25	5114	12	14	22	↑
15	ಯಾದಗಿರಿ	55685	68361	4	24	5062	13	15	15	↔
16	ಚಿತ್ರದುರ್ಗ	75964	89460	1.7	9	4747	20	16	14	↓
17	ರಾಮನಗರ	48968	54701	3.7	21	4896	15	17	19	↑
18	ದಕ್ಷಿಣ ಕನ್ನಡ	96060	110076	3.1	17	4803	17	18	28	↑
19	ಹಾಸನ	78664	84830	1.9	11	4627	21	19	8	↓
20	ಕೆಲಬುರಗಿ	114517	164012	1.6	8	4580	23	20	5	↓
21	ಶಿವಮೊಗ್ಗ	81306	92052	3.4	20	4782	18	21	21	↔
22	ಹಾವೇರಿ	68860	94227	2.5	14	4590	22	22	16	↓
23	ಚಾಮರಾಜ ನಗರ	41380	47242	0.9	6	4138	27	23	13	↓
24	ದಾವಣಗೆರೆ	78334	98464	0.6	4	4122	28	24	25	↑
25	ಗದಗ	45412	58427	2.1	12	4541	25	25	11	↓
26	ಕೊಪ್ಪಳ	62017	73573	5.7	27	4770	19	26	17	↓
27	ಬಳ್ಳಾರಿ	114191	141796	3.9	22	4567	24	27	23	↓
28	ಧಾರವಾಡ	72013	85073	1.7	9	4000	30	28	27	↓
29	ಮೈಸೂರು	122438	153813	6.3	28	4222	26	29	29	↔
30	ಬೆಂಗಳೂರು	384581	418603	8.9	30	4048	29	30	30	↔

31/08/2015 ರಂದು 12:00:00 ರಂದು ದಾಖಲೆಗಳಂತೆ

ಟಿಪ್ಪಣಿ

↔ : ಕಳೆದ ತಿಂಗಳಿನಂತೆ

↑ : ಏರಿರುವುದು

↓ : ಇಳಿಮುಖ

ಅಧ್ಯಾಯ 1೮: ಪ್ರಗತಿ ಶ್ರೇಯಾಂಕ- ತಾಲ್ಲೂಕುವಾರು

ಮೊದಲ 10 ಶ್ರೇಯಾಂಕ ಪಡೆದಿರುವ ತಾಲ್ಲೂಕುಗಳ ಪಟ್ಟಿ

ಕ್ರ.ಸ.	ಜಿಲ್ಲೆ	ತಾಲ್ಲೂಕು	ತಿಂಗಳನ್ನೆಲ್ಲ ಸ್ವೀಕರಿಸಲಾದ ಅರ್ಜಿಗಳು (ಎ)	ತಿಂಗಳನ್ನೆಲ್ಲ ವಿಲೇವಾರಿ ಯಾದ ಅರ್ಜಿಗಳು (ಬಿ)	ತಿಂಗಳನ್ನೆಲ್ಲ ವಿಳಂಬವಾಗಿ ವಿಲೇವಾರಿ ಮಾಡಿದ ಅರ್ಜಿಗಳ ಶೇಕಡಾವಾರು ಪ್ರಮಾಣ (ಸಿ)	ವಿಳಂಬವಾಗಿ ವಿಲೇವಾರಿ ಮಾಡಿದ ಅರ್ಜಿಗಳ ಶೇಕಡಾವಾರು ಶ್ರೇಣಿವಾರು (ಡಿ)	ಸ್ವೀಕೃತಿಗಳು 10 ಸಾವಿರ ಜನಸಂಖ್ಯಾ ಪ್ರದೇಶ (ಇ)	ಶ್ರೇಣಿವಾರು 10 ಸಾವಿರ ಜನಸಂಖ್ಯಾ ಪ್ರದೇಶ (ಎಫ್)	ಅಂತಿಮ ಶ್ರೇಯಾಂಕ (30%ರಷ್ಟು ಪ್ರಾಮುಖ್ಯ (ಡಿ) 70%ರಷ್ಟು ಪ್ರಾಮುಖ್ಯ (ಎಫ್))
1	ಚಿಕ್ಕಬಳ್ಳಾಪುರ	ಚಿಕ್ಕಬಳ್ಳಾಪುರ	29552	32072	0.2	14	1407	5	1
2	ಉತ್ತರ ಕನ್ನಡ	ಕುಮಟಾ	11330	11248	0.1	7	755	14	2
3	ಉತ್ತರ ಕನ್ನಡ	ಕಾರವಾರ	14560	11744	0.6	38	970	8	3
4	ಉತ್ತರ ಕನ್ನಡ	ಹಳಿಯಾಳ	7051	7134	0	2	641	28	4
5	ಬೆಂಗಳೂರು ಗ್ರಾಮಾಂತರ	ದೇವನಹಳ್ಳಿ	16049	17281	0.7	41	802	12	5
6	ತುಮಕೂರು	ತುಮಕೂರು	50269	52860	1	55	852	9	6
7	ತುಮಕೂರು	ತಿಪಟೂರು	15297	15267	0.4	28	695	21	7
8	ತುಮಕೂರು	ಕೊರಟಗೆರೆ	10616	10737	0.3	19	663	25	8
9	ಧಾರವಾಡ	ಧಾರವಾಡ	32085	35042	1.3	68	1336	6	9
10	ಉಡುಪಿ	ಕುಂದಾಪುರ	27005	28530	0.5	35	692	22	10

31/08/2015 ರಂದು 12:00:00 ರಂದು ದಾಖಲೆಗಳಂತೆ

ಟಿಪ್ಪಣಿ: ಚಿಕ್ಕಬಳ್ಳಾಪುರ ಜಿಲ್ಲೆಯ ಚಿಕ್ಕಬಳ್ಳಾಪುರ ತಾಲ್ಲೂಕು ಮೊದಲ ಶ್ರೇಯಾಂಕ ಗಳಿಸಿದೆ ಮತ್ತು ಉತ್ತರ ಕನ್ನಡ ಜಿಲ್ಲೆಯ ಸಿಸಿ ತಾಲ್ಲೂಕು ಎರಡನೇ ಶ್ರೇಯಾಂಕ ಗಳಿಸಿದೆ.

ಕೊನೆಯ 10 ಶ್ರೇಯಾಂಕ ಪಡೆದಿರುವ ತಾಲ್ಲೂಕುಗಳ ಪಟ್ಟಿ

ಕ್ರ.ಸ.	ಜಿಲ್ಲೆ	ತಾಲ್ಲೂಕು	ತಿಂಗಳನ್ನೆಲ್ಲ ಸ್ವೀಕರಿಸಲಾದ ಅರ್ಜಿಗಳು (ಎ)	ತಿಂಗಳನ್ನೆಲ್ಲ ವಿಲೇವಾರಿ ಯಾದ ಅರ್ಜಿಗಳು (ಬಿ)	ತಿಂಗಳನ್ನೆಲ್ಲ ವಿಳಂಬವಾಗಿ ವಿಲೇವಾರಿ ಮಾಡಿದ ಅರ್ಜಿಗಳ ಶೇಕಡಾವಾರು ಪ್ರಮಾಣ (ಸಿ)	ವಿಳಂಬವಾಗಿ ವಿಲೇವಾರಿ ಮಾಡಿದ ಅರ್ಜಿಗಳ ಶೇಕಡಾವಾರು ಶ್ರೇಣಿವಾರು (ಡಿ)	ಸ್ವೀಕೃತಿಗಳು 10 ಸಾವಿರ ಜನಸಂಖ್ಯಾ ಪ್ರದೇಶ (ಇ)	ಶ್ರೇಣಿವಾರು 10 ಸಾವಿರ ಜನಸಂಖ್ಯಾ ಪ್ರದೇಶ (ಎಫ್)	ಅಂತಿಮ ಶ್ರೇಯಾಂಕ (30%ರಷ್ಟು ಪ್ರಾಮುಖ್ಯ (ಡಿ) 70%ರಷ್ಟು ಪ್ರಾಮುಖ್ಯ (ಎಫ್))
1	ಧಾರವಾಡ	ಕೆಲಘಟಗಿ	4884	5626	4.7	141	325	156	168
2	ಹಾಸನ	ಚನ್ನರಾಯಪಟ್ಟಣ	8141	8233	3.1	117	301	167	169
3	ಬೆಳಗಾವಿ	ಸವದತ್ತಿ	11723	18937	6	150	334	153	170
4	ಚಿಕ್ಕಮಗಳೂರು	ನರಸಿಂಹರಾಜಪುರ	1989	2179	6.2	153	331	154	171
5	ಮೈಸೂರು	ನಂಜನಗೂಡು	9711	13000	4.3	139	255	174	172
6	ಶಿವಮೊಗ್ಗ	ಸೊರಬ	6164	9342	11	171	308	163	173
7	ಹಾಸನ	ಅಲೂರು	2432	3555	12.3	174	304	164	174
8	ಕೊಪ್ಪಳ	ಯಲ್ಲುರ್ಗಿ	7893	11008	11.7	172	303	165	175
9	ಉತ್ತರ ಕನ್ನಡ	ಜೊಯ್ಯಾ(ಸುಪಾ)	1146	1390	6.1	152	229	177	176
10	ಬೆಂಗಳೂರು	ಯಲಹಂಕ	14356	22902	40.4	177	287	169	177

31/08/2015 ರಂದು 12:00:00 ರಂದು ದಾಖಲೆಗಳಂತೆ

ಟಿಪ್ಪಣಿ: ಕೊನೆಯ ಶ್ರೇಯಾಂಕದ ತಾಲ್ಲೂಕುಗಳು ರಾಜ್ಯಾದ್ಯಂತ ಹರಡಿವೆ. ಈ ತಾಲ್ಲೂಕುಗಳಲ್ಲಿ ಸ್ವೀಕೃತಿ ಅರ್ಜಿಗಳ ಪ್ರಮಾಣವು ಕಡಿಮೆ ಇದ್ದು ವಿಳಂಬ ವಿಲೇವಾರಿ ಪ್ರಮಾಣವು ಹೆಚ್ಚಾಗಿರುತ್ತದೆ.

**ಅಧ್ಯಾಯ 1ಇ: ಪ್ರಗತಿ ಶ್ರೇಯಾಂಕ-ವಿಧಾನಸಭಾ ಕ್ಷೇತ್ರವಾರು ಆಗಸ್ಟ್ 2015
(ಮೊದಲ 25)**

ಕ್ರ.ಸ.	ವಿಧಾನ ಸಭಾ ಕ್ಷೇತ್ರ	ಮಾಹೆಯಲ್ಲಿ ಸ್ವೀಕರಿಸಲಾದ ಅರ್ಜಿಗಳು (ಎ)	ಮಾಹೆಯಲ್ಲಿ ವಿಲೇವಾರಿ ಯಾದ ಅರ್ಜಿಗಳು (ಬಿ)	ಮಾಹೆಯಲ್ಲಿ ವಿಲಂಬವಾಗಿ ವಿಲೇವಾರಿ ಮಾಡಿದ ಅರ್ಜಿಗಳ ಶೇಕಡಾವಾರು ಪ್ರಮಾಣ (ಸಿ)	ವಿಲಂಬವಾಗಿ ವಿಲೇವಾರಿ ಮಾಡಿದ ಅರ್ಜಿಗಳ ಶೇಕಡಾವಾರು ಶ್ರೇಣಿವಾರು (ಡಿ)	ಸ್ವೀಕೃತಿಗಳು ಒಂದು ಲಕ್ಷ ಜನಸಂಖ್ಯಾ ಪ್ರದೇಶ (ಇ)	ಶ್ರೇಣಿವಾರು ಒಂದು ಲಕ್ಷ ಜನಸಂಖ್ಯಾ ಪ್ರದೇಶ (ಎಫ್)	ಅಂತಿಮ ಶ್ರೇಯಾಂಕ (30%ರಷ್ಟು ಪ್ರಾಮುಖ್ಯ (ಡಿ) 70%ರಷ್ಟು ಪ್ರಾಮುಖ್ಯ (ಎಫ್))
1	ಉಡುಪಿ	30332	33254	0.3	23	1213	7	1
2	ಚಾಮರಾಜಪೇಟೆ	27982	27779	0.2	12	1036	12	2
3	ಚಿಕ್ಕಬಳ್ಳಾಪುರ	30381	32873	0.3	23	1168	8	3
4	ಗೋಕಾಕ	28936	29852	0.2	12	933	16	4
5	ಗಾಂಧಿನಗರ	42004	41832	0.7	51	1500	2	5
6	ಕುಮಟಾ	18037	18338	0	1	819	26	6
7	ಗುಲಬರ್ಗಾ ದಕ್ಷಿಣ	38720	56062	1	71	1290	6	7
8	ಚಿಕ್ಕೋಡಿ-ಸದಲಗಾ	28888	29585	0.8	60	1069	11	8
9	ತುಮಕೂರು ನಗರ	41689	43982	1.1	75	1389	5	9
10	ಪುತ್ತೂರು	21512	22019	0.4	36	827	24	10
11	ವಿಜಾಪುರ ನಗರ	43848	50509	1.6	103	1461	3	11
12	ಹಾಸನ	23902	23641	0.9	68	919	18	12
13	ಕಾರವಾರ	20637	15779	0.6	47	793	28	13
14	ಮಂಡ್ಯ	26817	27354	1.3	85	993	14	14
15	ದಾವಣಗೆರೆ ಉತ್ತರ	18118	18418	0.1	6	647	48	15
16	ರಾಯಚೂರು	27893	30619	1.7	109	1072	10	16
17	ಅಥಣಿ	25505	28950	1.3	85	879	22	17
18	ತಿಪಟೂರು	15297	15267	0.4	36	695	43	18
19	ಹುಕ್ಕೇರಿ	15647	19714	0.2	12	601	55	19
20	ಬಿ.ಟಿ.ಎಂ ಲೇಔಟ್	24877	24662	0.5	41	691	44	20
21	ಕೋಲಾರ	31693	35505	2	124	1131	9	21
22	ಕುಂದಾಪುರ	16572	17624	0.8	60	720	37	22
23	ಚಾಮರಾಜನಗರ	14738	15818	0.3	23	589	59	23
24	ಹುನಗುಂದ	23067	24055	1.6	103	823	25	24
25	ಚಿತ್ರದುರ್ಗ	20951	25141	0.9	68	698	42	25

31/08/2015 ರಂದು 12:00:00 ರಂದು ದಾಖಲೆಗಳಂತೆ

ಅಧ್ಯಾಯ 2ಅ: ಒಟ್ಟಾರೆ ಪ್ರಗತಿ ವರದಿ- ಜಿಲ್ಲಾವಾರು

ಜಿಲ್ಲೆ	ಅರ್ಜಿ ಸಂಖ್ಯೆ				ಅಹೀಲು - 1 ಸ್ಥಿತಿ				ಅಹೀಲು -2 ಸ್ಥಿತಿ				ಅವಧಿ ಮೀರಿ ಬಾಕಿ
	ಒಟ್ಟಾರೆ ಸ್ವೀಕೃತಿ	ವಿಲೇವಾರಿ	ಅನುಮೋದನೆ	ತಿರಸ್ಕೃತಗಳ ಸಂಖ್ಯೆ	ಒಟ್ಟಾರೆ ಸ್ವೀಕೃತಿ	ವಿಲೇವಾರಿ	ಅನುಮೋದನೆ	ತಿರಸ್ಕೃತಗಳ ಸಂಖ್ಯೆ	ಒಟ್ಟಾರೆ ಸ್ವೀಕೃತಿ	ವಿಲೇವಾರಿ	ಅನುಮೋದನೆ	ತಿರಸ್ಕೃತಗಳ ಸಂಖ್ಯೆ	
ಬೆಂಗಳೂರು	15022299	14920227	13963573	954756	387	280	236	44	9	7	5	2	12983
ದಕ್ಷಿಣ ಕನ್ನಡ	3007623	2981069	2871587	108910	8	7	3	4	0	0	0	0	3023
ಮೈಸೂರು	4318891	4283659	4085199	197916	42	40	22	18	0	0	0	0	1899
ತುಮಕೂರು	4395195	4352304	4084279	266439	39	36	29	7	1	0	0	0	1499
ಮಂಡ್ಯ	3206348	3179341	2983410	195557	23	16	8	8	1	1	1	0	1094
ಬೆಳಗಾವಿ	5885160	5829365	5509439	319510	64	56	33	23	2	0	0	0	1033
ರಾಯಚೂರು	2660105	2628574	2484263	143908	109	109	54	55	54	54	54	0	834
ವಿಜಯಪುರ	2896197	2860284	2700958	158997	26	24	7	17	1	1	0	1	711
ಚಿಕ್ಕಮಗಳೂರು	1683280	1667578	1531447	135814	13	10	4	6	2	2	2	0	545
ಗದಗ	1569883	1556826	1496345	60373	8	8	5	3	0	0	0	0	543
ಬೀದರ್	2141786	2104329	1895056	208883	54	52	13	39	2	2	0	2	523
ಬಳ್ಳಾರಿ	3299613	3261100	3099487	161267	61	53	27	26	6	5	0	5	505
ರಾಮನಗರ	1782896	1767060	1693748	73059	9	6	3	3	0	0	0	0	449
ಕೊಪ್ಪಳ	1932819	1912505	1832357	79912	6	4	1	3	0	0	0	0	422
ಕಲಬುರಗಿ	3202380	3166027	3005101	160821	60	59	29	30	4	4	1	3	421
ಶಿವಮೊಗ್ಗ	2450237	2429102	2274407	154374	18	9	6	3	0	0	0	0	380
ಕೋಲಾರ	2455268	2432268	2297446	134239	39	37	19	18	3	3	0	3	369
ಬಾಗಲಕೋಟೆ	2583556	2562271	2457328	104160	19	19	2	17	2	2	0	2	338
ಧಾರವಾಡ	2639311	2621087	2499123	121761	29	28	1	27	18	18	0	18	297
ಉಡುಪಿ	1689289	1672544	1627572	44422	15	15	12	3	1	1	1	0	250
ಹಾಸನ	3034203	3009711	2826227	183120	24	22	10	12	0	0	0	0	219
ಚಿತ್ರದುರ್ಗ	2388789	2362389	2235918	126265	19	19	7	12	0	0	0	0	177
ಬೆಂಗಳೂರು ಗ್ರಾಮಾಂತರ	1504987	1491058	1411381	79314	23	20	19	1	0	0	0	0	157
ಕೊಡಗು	745289	738322	700619	37629	3	3	1	2	0	0	0	0	149
ಚಾಮರಾಜ ನಗರ	1478279	1463251	1390465	72575	20	20	14	6	0	0	0	0	145
ಚಿಕ್ಕಬಳ್ಳಾಪುರ	2262139	2226704	2096235	129704	23	20	7	13	0	0	0	0	131
ಹಾವೇರಿ	2050162	2027334	1916394	110492	10	10	4	6	0	0	0	0	107
ಯಾದಗಿರಿ	1398454	1377384	1313720	63432	16	16	7	9	1	1	0	1	78
ದಾವಣಗೆರೆ	2678251	2655397	2497023	158142	134	131	12	119	35	24	0	24	24
ಉತ್ತರ ಕನ್ನಡ	2196749	2172919	2106021	66476	16	16	10	6	1	1	0	1	20
ಒಟ್ಟು:	88559438	87711989	82886128	4812227	1317	1145	605	540	143	126	64	62	29325

31/08/2015 ರಂದು 12:00:00 ರಂದು ದಾಖಲೆಗಳಂತೆ

ಅಧ್ಯಾಯ 2ಆ: ಒಟ್ಟಾರೆ ಪ್ರಗತಿ ವರದಿ- ಇಲಾಖಾವಾರು

ಇಲಾಖೆ	ಅರ್ಜಿ ಸಂಖ್ಯೆ				ಅಹಿಲು - 1 ಸ್ಥಿತಿ				ಅಹಿಲು -2 ಸ್ಥಿತಿ				ಅವಧಿ ಮೀರಿ ಬಾಕಿ
	ಒಟ್ಟಾರೆ ಸ್ವೀಕೃತಿ	ವಿಲೇವಾರಿ	ಅನುಮೋದನೆ	ತಿರಸ್ಕೃತಗಳ ಸಂಖ್ಯೆ	ಒಟ್ಟಾರೆ ಸ್ವೀಕೃತಿ	ವಿಲೇವಾರಿ	ಅನುಮೋದನೆ	ತಿರಸ್ಕೃತಗಳ ಸಂಖ್ಯೆ	ಒಟ್ಟಾರೆ ಸ್ವೀಕೃತಿ	ವಿಲೇವಾರಿ	ಅನುಮೋದನೆ	ತಿರಸ್ಕೃತಗಳ ಸಂಖ್ಯೆ	
ಕಂದಾಯ ಇಲಾಖೆ	48863432	48208578	44792014	3413841	1095	974	501	473	130	116	60	56	10272
ಗ್ರಾಮೀಣಾಭಿವೃದ್ಧಿ ಮತ್ತು ಪಂಚಾಯತ್ ರಾಜ್ ಇಲಾಖೆ	3654041	3625195	3516572	104611	85	74	47	27	6	4	2	2	5947
ಸಾರಿಗೆ ಇಲಾಖೆ	15954335	15877820	15524175	351775	7	3	1	2	0	0	0	0	5695
ಒಳಾಡಳಿತ ಇಲಾಖೆ	3641752	3596189	3522399	72876	15	5	1	4	0	0	0	0	4257
ಶಿಕ್ಷಣ ಇಲಾಖೆ	584509	575527	546589	28702	47	34	8	26	3	3	0	3	2201
ಅರಣ್ಯ, ಪರಿಸರ ಮತ್ತು ಜೀವಶಾಸ್ತ್ರ (ಪರಿಸರ)	4864	4265	3476	785	0	0	0	0	0	0	0	0	236
ನಗರಾಭಿವೃದ್ಧಿ ಇಲಾಖೆ	3018520	3005039	2860988	142663	58	48	43	5	3	2	2	0	208
ಆರೋಗ್ಯ ಮತ್ತು ಕುಟುಂಬ ಕಲ್ಯಾಣ	907653	905653	894797	10527	0	0	0	0	0	0	0	0	172
ಮಹಿಳಾ ಮತ್ತು ಮಕ್ಕಳ ಕಲ್ಯಾಣ	812670	811208	810199	746	0	0	0	0	0	0	0	0	69
ಕಾರ್ಮಿಕ ಇಲಾಖೆ	603317	598984	590175	8655	0	0	0	0	0	0	0	0	53
ವಾಣಿಜ್ಯ ತೆರಿಗೆ ಇಲಾಖೆ	6558204	6550455	5927952	621130	6	5	2	3	0	0	0	0	49
ಸಹಕಾರ ಇಲಾಖೆ	47539	46715	45134	1556	0	0	0	0	0	0	0	0	42
ಆಹಾರ ಮತ್ತು ನಾಗರಿಕ ಸರಬರಾಜು ಇಲಾಖೆ	3709894	3709296	3663178	45804	2	2	2	0	1	1	0	1	32
ತೋಟಗಾರಿಕೆ ಇಲಾಖೆ	24588	23564	23181	383	0	0	0	0	0	0	0	0	31
ಪಶುಸಂಗೋಪನೆ ಮತ್ತು ಮೀನುಗಾರಿಕೆ ಇಲಾಖೆ	7942	7562	7134	422	0	0	0	0	0	0	0	0	18
ಸಿಬ್ಬಂದಿ ಮತ್ತು ಆಡಳಿತ ಸುಧಾರಣೆ	1151	1134	1134	0	0	0	0	0	0	0	0	0	16
ಲೋಕೋಪಯೋಗಿ, ಬಂದರು ಮತ್ತು ಒಳನಾಡು ಜಲಸಾರಿಗೆ	1192	1181	1111	68	0	0	0	0	0	0	0	0	8
ಕನ್ನಡ ಮತ್ತು ಸಂಸ್ಕೃತಿ ಇಲಾಖೆ	2946	2920	2124	796	0	0	0	0	0	0	0	0	7
ವಸತಿ ಇಲಾಖೆ	8521	8419	8269	149	0	0	0	0	0	0	0	0	7
ಯುವ ಸಬಲೀಕರಣ ಮತ್ತು ಕ್ರೀಡೆ ಇಲಾಖೆ	383	377	374	3	0	0	0	0	0	0	0	0	5
ವಾಣಿಜ್ಯ ಮತ್ತು ಕೈಗಾರಿಕೆ ಇಲಾಖೆ	151985	151908	145153	6735	2	0	0	0	0	0	0	0	0
ಜಲ ಸಂಪನ್ಮೂಲ	0	0	0	0	0	0	0	0	0	0	0	0	0
ಒಟ್ಟು:	88559438	87711989	82886128	4812227	1317	1145	605	540	143	126	64	62	29325

31/08/2015 ರಂದು 12:00:00 ರಂದು ವಾಹಲೆಗಳಂತೆ

ಅಧ್ಯಾಯ 2ಇ: ಅವಧಿ ಮೀರಿ ಬಾಕಿ – ಇಲಾಖಾ/ಸಂಸ್ಥೆವಾರು

ಕ್ರ.ಸಂ.	ಇಲಾಖೆ	ಒಟ್ಟಾರೆ ಜಿಎಸ್ ಸಿ ರಸೀದಿಗಳ ಸಂಖ್ಯೆ	ಒಟ್ಟಾರೆ ವಿಲೇವಾರಿಯಾದ ರಸೀದಿಗಳ ಸಂಖ್ಯೆ	ನಿಗದಿ ಪಡಿಸಿದ ದಿನಾಂಕದ ನಂತರ ಬಾಕಿ ಇರುವ ಸಂಖ್ಯೆ
1	ಕಂದಾಯ ಇಲಾಖೆ	42106417	41468140	8756
2	ಗ್ರಾಮೀಣಾಭಿವೃದ್ಧಿ ಮತ್ತು ಪಂಚಾಯತ್ ರಾಜ್ ಇಲಾಖೆ	3654041	3625195	5947
3	ಬೆಂಗಳೂರು ಮಹಾನಗರ ಸಾರಿಗೆ ಸಂಸ್ಥೆ	1387621	1381847	4324
4	ಒಳಾಡಳಿತ ಇಲಾಖೆ	3630763	3585586	4257
5	ಸಾರ್ವಜನಿಕ ಶಿಕ್ಷಣ ಇಲಾಖೆ	248778	241566	1550
6	ಸಾರಿಗೆ ಇಲಾಖೆ	11672169	11605938	1123
7	ನೋಂದಣಿ ಮತ್ತು ಮುದ್ರಾಂಕ ಇಲಾಖೆ	5154670	5151893	1117
8	ಪದವಿ ಪೂರ್ವ ಶಿಕ್ಷಣ ಇಲಾಖೆ	138413	138000	413
9	ಭೂಮಾಪನ ಮತ್ತು ಭೂಶಂಕಾಯ ಇಲಾಖೆ	1602249	1588508	399
10	ಕರ್ನಾಟಕ ರಾಜ್ಯ ಮಾಲಿನ್ಯ ನಿಯಂತ್ರಣ ಮಂಡಳಿ	4610	4057	236
11	ಸಾರಿಗೆ ಸಂಸ್ಥೆಗಳು (ಕ.ರಾ.ರ.ಸಾ.ಸಂ)	1825400	1822598	197
12	ಆಯುಕ್ತಾಲಯ ಬೆಂಗಳೂರು ಮತ್ತು ಮೈಸೂರು, ಸಾ.ಶಿ.ಆ	2201	2063	138
13	ಆರೋಗ್ಯ ಮತ್ತು ಕುಟುಂಬ ಕಲ್ಯಾಣ ಇಲಾಖೆ	870493	868778	101
14	ಸ್ಥಳೀಯ ಪ್ರಾಧಿಕಾರ/ಸಾರ್ವಜನಿಕ ಪ್ರಾಧಿಕಾರ:ಪುರ ಸಭೆಗಳು	794820	791704	74
15	ಔಷಧಿಗಳ ನಿಯಂತ್ರಣ ಇಲಾಖೆ	33703	33433	70
16	ವಿಶ್ವವಿದ್ಯಾನಿಲಯದ ಪರಿಣಾಂಕ ವಿಭಾಗ	116586	115980	62
17	ವಾಣಿಜ್ಯ ತೆರಿಗೆ ಇಲಾಖೆ	6554171	6546482	49
18	ಈಶಾನ್ಯ ಕರ್ನಾಟಕ ರಾಜ್ಯ ರಸ್ತೆ ಸಾರಿಗೆ ಸಂಸ್ಥೆ	667084	666570	49
19	ಕಾರ್ಮಿಕ ಇಲಾಖೆ	564110	560966	43
20	ಸ್ಥಳೀಯ ಪ್ರಾಧಿಕಾರ/ಸಾರ್ವಜನಿಕ ಪ್ರಾಧಿಕಾರ:ಪಟ್ಟಣ ಪಂಚಾಯತ್ ಗಳು	271236	270028	42
21	ವಿಕಲಚೇತನರ ಹಾಗೂ ಹಿರಿಯ ನಾಗರಿಕರ ಸಬಲೀಕರಣ ಇಲಾಖೆ	446293	444962	40
22	ಸ್ಥಳೀಯ ಪ್ರಾಧಿಕಾರ/ಸಾರ್ವಜನಿಕ ಪ್ರಾಧಿಕಾರ:ನಗರ ಸಭೆಗಳು	1126686	1121313	35
23	ಆಹಾರ ಮತ್ತು ನಾಗರಿಕ ಸರಬರಾಜು ಇಲಾಖೆ	3709894	3709296	32
24	ರೇಷ್ಮೆ ಇಲಾಖೆ	24588	23564	31
25	ಸಾರ್ವಜನಿಕ ಗ್ರಂಥಾಲಯ ಇಲಾಖೆ	39944	39848	31
26	ಮಹಿಳಾ ಮತ್ತು ಮಕ್ಕಳ ಕಲ್ಯಾಣ ಇಲಾಖೆ	366358	366229	29
27	:ಬೆಂಗಳೂರು ನಿಯಂತ್ರಣ ಮತ್ತು ಒಳಚರಂಡಿ ಮಂಡಳಿ	27338	27199	26
28	ಕೃಷಿ ಮಾರಾಟ ಇಲಾಖೆ	24078	23704	24
29	ಬೃಹತ್ ಬೆಂಗಳೂರು ಮಹಾನಗರ ಪಾಲಿಕೆ	292955	292224	19
30	ಸಹಕಾರ ಸಂಘಗಳ ನಿಬಂಧಕರ ಕಛೇರಿ	23365	22915	18
31	ಮೀನುಗಾರಿಕೆ ಇಲಾಖೆ	7942	7562	18
32	ಸಿಬ್ಬಂದಿ ಮತ್ತು ಆಡಳಿತ ಸುಧಾರಣೆ ಇಲಾಖೆ	1151	1134	16
33	ಕಾರ್ಖಾನೆಗಳು,ಬಾಯ್ಡುಗಳು,ಕೈಗಾರಿಕಾ ಸುರಕ್ಷೆ ಮತ್ತು ಆರೋಗ್ಯ	33042	32040	10
34	ಬೆಂಗಳೂರು ಅಭಿವೃದ್ಧಿ ಪ್ರಾಧಿಕಾರ	6573	6537	8
35	ಲೋಕೋಪಯೋಗಿ,ಬಂದರು ಮತ್ತು ಒಳನಾಡು ಜಲಸಾರಿಗೆ ಇಲಾಖೆ	1192	1181	8
36	ಕರ್ನಾಟಕ ಗೃಹ ಮಂಡಳಿ	7881	7781	7
37	ಕನ್ನಡ ಮತ್ತು ಸಂಸ್ಕೃತಿ ಇಲಾಖೆ	1945	1940	5
38	ಯುವ ಸಬಲೀಕರಣ ಮತ್ತು ಕ್ರೀಡೆ ಇಲಾಖೆ	383	377	5
39	ಬೃಹತ್ ಬೆಂಗಳೂರು ಮಹಾನಗರ ಪಾಲಿಕೆಯನ್ನು ಹೊರತುಪಡಿಸಿ ಪೌರ ನಿಗಮಗಳು .	498874	496016	4
40	ಉನ್ನತ ಶಿಕ್ಷಣ ಇಲಾಖೆಯ -"ಕಾಲೇಜು ಶಿಕ್ಷಣ ಇಲಾಖೆ"	18439	18431	4
41	ವಿಶ್ವವಿದ್ಯಾನಿಲಯದ ಹಣಕಾಸು ವಿಭಾಗ	610	608	2
42	ವಾರ್ತಾ ಇಲಾಖೆ	368	366	2
43	ವಾಯುಪುಷ್ಪ ಕರ್ನಾಟಕ ರಾಜ್ಯ ರಸ್ತೆ ಸಾರಿಗೆ ಸಂಸ್ಥೆ	402008	400807	2
44	ವಿಶ್ವವಿದ್ಯಾನಿಲಯದ ಸ್ನಾತಕೋತ್ತರ ಅಧ್ಯಯನ ವಿಭಾಗ	4714	4708	1
45	ಆಯುಷ್ ಇಲಾಖೆ	3440	3428	1
	ಒಟ್ಟು			29325

31/08/2015 ರಂದು 12:00:00 ರಂದು ದಾಖಲೆಗಳಂತೆ

ಅಧ್ಯಾಯ 2ಕೆ: ವಿಳಂಬ ವಿಲೇವಾರಿ ಪ್ರವೃತ್ತಿ (ಆಗಸ್ಟ್ 2015) - ಜಿಲ್ಲಾವಾರು

ಕ್ರ.ಸ.	ಜಿಲ್ಲೆ	ತಿಂಗಳಿನಲ್ಲಿ ವಿಲೇವಾರಿಯಾದ ಅರ್ಜಿಗಳು (ಎ)	1-3 ದಿನಗಳು	4-7 ದಿನಗಳು	8-14 ದಿನಗಳು	15-30 ದಿನಗಳು	30 ಕ್ಕಿಂತ ಹೆಚ್ಚು ದಿನದಿಂದ ಬಾಕಿ	ಒಟ್ಟು (ಐ)	ವಿಳಂಬ ವಿಲೇವಾರಿ ಪ್ರಮಾಣ (ಐ/ಎ)%
1	ಬೆಂಗಳೂರು ನಗರ	418603	23152	8219	3238	1584	946	37139	8.87
2	ವಿಜಯಪುರ	148032	8242	1507	307	107	59	10222	6.91
3	ಮೈಸೂರು	153813	6658	1752	493	291	532	9726	6.32
4	ಕೊಪ್ಪಳ	73573	3257	451	270	180	58	4216	5.73
5	ಕೋಲಾರ	101796	3784	389	93	107	108	4481	4.40
6	ಬೀದರ್	101784	3460	449	172	216	89	4386	4.31
7	ಯಾದಗಿರಿ	68361	2380	141	62	118	60	2761	4.04
8	ಮಂಡ್ಯ	109547	3636	372	134	99	75	4316	3.94
9	ಬಳ್ಳಾರಿ	141796	4198	1105	122	69	38	5532	3.90
10	ರಾಮನಗರ	54701	1414	373	120	55	41	2003	3.66
11	ಶಿವಮೊಗ್ಗ	92052	1915	586	344	149	169	3163	3.44
12	ಚಿಕ್ಕಮಗಳೂರು	64298	1596	258	94	102	89	2139	3.33
13	ದಕ್ಷಿಣ ಕನ್ನಡ	110076	1943	624	510	233	87	3397	3.09
14	ರಾಯಚೂರು	121334	2850	474	182	61	144	3711	3.06
15	ಕೊಡಗು	32514	644	51	37	121	59	912	2.80
16	ಬೆಂಗಳೂರು ಗ್ರಾಮಾಂತರ	57747	1075	329	124	56	11	1595	2.76
17	ಹಾವೇರಿ	94227	1963	245	31	66	17	2322	2.46
18	ಬಾಗಲಕೋಟೆ	120996	2167	404	117	166	44	2898	2.40
19	ಗದಗ	58427	726	137	150	158	29	1200	2.05
20	ಹಾಸನ	84830	1237	195	79	78	44	1633	1.93
21	ಚಿತ್ರದುರ್ಗ	89460	1466	26	27	18	8	1545	1.73
22	ಧಾರವಾಡ	85073	971	172	167	127	32	1469	1.73
23	ಕಲಬುರಗಿ	164012	2213	224	103	85	41	2666	1.63
24	ಬೆಳಗಾವಿ	274667	2756	421	255	280	240	3952	1.44
25	ಚಾಮರಾಜನಗರ	47242	364	32	13	23	14	446	0.94
26	ತುಮಕೂರು	165876	962	71	62	20	9	1124	0.68
27	ದಾವಣಗೆರೆ	98464	468	36	14	78	24	620	0.63
28	ಚಿಕ್ಕಬಳ್ಳಾಪುರ	98025	310	38	24	50	5	427	0.44
29	ಉಡುಪಿ	71378	242	7	7	5	4	265	0.37
30	ಉತ್ತರ ಕನ್ನಡ	69236	190	9	9	2	3	213	0.31
	ಒಟ್ಟು	3371940	86239	19097	7360	4704	3079	120479	3.57

31/08/2015 ರಂದು 12:00:00 ರಂದು ದಾಖಲೆಗಳಂತೆ

ಟಿಪ್ಪಣಿ: ವಿಳಂಬ ವಿಲೇವಾರಿಯ ಬಹುತೇಕ ಪಾಲು 10 (ಕ್ರ.ಸ 1-10) ಜಿಲ್ಲೆಗಳದ್ದಾಗಿದೆ. ರಾಜ್ಯದ ವಿಳಂಬ ವಿಲೇವಾರಿ ಸರಾಸರಿ 3.57%. ಕಳೆದ ತಿಂಗಳ ವಿಳಂಬ ವಿಲೇವಾರಿಯು 3.52% ಇತ್ತು . ವಿಳಂಬ ವಿಲೇವಾರಿಯನ್ನು ಮತ್ತಷ್ಟು ಕಡಿಮೆಗೊಳಿಸುವ ನಿಟ್ಟಿನಲ್ಲಿ ಆಯಾ ಜಿಲ್ಲಾಡಳಿತವು ಕ್ರಮವಹಿಸಬೇಕು.

ಅಧ್ಯಾಯ 2ಉ: ವಿಳಂಬ ವಿಲೇವಾರಿ ಪ್ರವೃತ್ತಿ (ಆಗಸ್ಟ್ 2015)-ಇಲಾಖಾವಾರು

ಕ್ರ.ಸ.	ಇಲಾಖೆ	ತಿಂಗಳನ್ನೆಲ್ಲ ವಿಲೇವಾರಿಗಿರುವ ಅರ್ಜಿಗಳು(ಎ)	1-3 ದಿನಗಳು	4-7 ದಿನಗಳು	8-14 ದಿನಗಳು	15-30 ದಿನಗಳು	30 ಕ್ಕಿಂತ ಹೆಚ್ಚು ದಿನದಿಂದ ಬಾಕಿ	ಒಟ್ಟು (ಐ)	ವಿಳಂಬ ವಿಲೇವಾರಿ ಪ್ರಮಾಣ (ಐ/ಎ)%
1	ಅರಣ್ಯ, ಪರಿಸರ ಮತ್ತು ಜೀವಶಾಸ್ತ್ರ	260	12	27	14	14	25	92	35.38
2	ಒಳಾಡಳಿತ ಇಲಾಖೆ	95456	4594	2157	1332	813	703	9599	10.06
3	ಲೋಕೋಪಯೋಗಿ, ಬಂದರು ಮತ್ತು ಒಳನಾಡು ಸಾರಿಗೆ	17	1	0	0	0	0	1	5.88
4	ಪಶುಸಂಗೋಪನೆ ಮತ್ತು ಮೀನುಗಾರಿಕೆ	199	3	0	1	5	2	11	5.53
5	ಶಿಕ್ಷಣ ಇಲಾಖೆ	18247	336	128	135	110	148	857	4.70
6	ಕಂದಾಯ ಇಲಾಖೆ	2064304	72051	14692	4885	3256	1992	96876	4.69
7	ಕಾರ್ಮಿಕ ಇಲಾಖೆ	18821	529	36	206	1	0	772	4.10
8	ನಗರಾಭಿವೃದ್ಧಿ	74351	2107	347	254	233	8	2949	3.97
9	ಗೃಹ ಇಲಾಖೆ	194	0	2	1	1	0	4	2.06
10	ಗ್ರಾಮೀಣಾಭಿವೃದ್ಧಿ ಮತ್ತು ಪಂಚಾಯತ್ ರಾಜ್ ಇಲಾಖೆ	168946	2739	480	124	27	64	3434	2.03
11	ಮಹಿಳಾ ಮತ್ತು ಮಕ್ಕಳ ಅಭಿವೃದ್ಧಿ	33630	555	54	12	4	0	625	1.86
12	ಸಹಕಾರ ಇಲಾಖೆ	1835	25	3	3	1	0	32	1.74
13	ಆರೋಗ್ಯ ಮತ್ತು ಕುಟುಂಬ ಕಲ್ಯಾಣ	28021	180	129	78	9	11	407	1.45
14	ಸಾರಿಗೆ ಇಲಾಖೆ	544942	2867	1023	302	225	126	4543	0.83
15	ವಾಣಿಜ್ಯ ಮತ್ತು ಕೈಗಾರಿಕೆ	5762	33	0	1	1	0	35	0.61
16	ತೋಟಗಾರಿಕೆ ಇಲಾಖೆ	1030	1	0	0	1	0	2	0.19
17	ಆಹಾರ, ನಾಗರಿಕ ಸರಬರಾಜು ಮತ್ತು ಗ್ರಾಹಕರ ವ್ಯವಹಾರಗಳ ಇಲಾಖೆ	110428	111	18	11	2	0	142	0.13
18	ವಾಣಿಜ್ಯ ತೆರಿಗೆ ಇಲಾಖೆ	205438	95	1	1	1	0	98	0.05
	ಒಟ್ಟು	3371940	86239	19097	7360	4704	3079	120479	3.57

31/08/2015 ರಂದು 12:00:00 ರಂದು ದಾಖಲೆಗಳಂತೆ

ಟಿಪ್ಪಣಿ:

ಬಹುತೇಕ ವಿಳಂಬ ವಿಲೇವಾರಿಯು 1-3 ದಿನಗಳ ವರ್ಗದಲ್ಲಿ ಕಂಡುಬರುತ್ತದೆ, ಇದರ ಪ್ರಮಾಣ 80%. ಇದರಲ್ಲಿ ಕಂದಾಯ ಇಲಾಖೆಯು 96,876 ಅರ್ಜಿಗಳ ವಿಳಂಬ ವಿಲೇವಾರಿಯೊಂದಿಗೆ 66% ರಷ್ಟು ಪಾಲು “ಎಲ್ಲಾ ತರಹದ ಜಾತಿ ಮತ್ತು ಆದಾಯ ಪ್ರಮಾಣ ಪತ್ರಗಳು” ಸೇವೆಯಿದ್ದಾಗಿದೆ. ಇದರಿಂದಾಗಿ ಒಟ್ಟಾರೆ ವಿಳಂಬ ವಿಲೇವಾರಿಯ ಮೇಲೆ ವ್ಯತಿರಿಕ್ತ ಪರಿಣಾಮ ಬೀರಿದೆ, ಸೂಕ್ಷ್ಮವಾಗಿ ಗಮನಿಸಿ ಕಾರ್ಯವೈಖರಿಯ ಪರಾಮರ್ಶೆಯಿಂದ ವಿಳಂಬ ವಿಲೇವಾರಿಯನ್ನು ಇಲಾಖೆಗಳು ನಿಯಂತ್ರಿಸಬೇಕಿದೆ.

ಅಧ್ಯಾಯ 2ಊಾ: ತಿರಸ್ಕೃತ ಅರ್ಜಿಗಲ ಢಾಹಿತಿ (ಆಗಸ್ಟ್ 2015) - ಜಿಲ್ಲಾವಾರು

ಕ್ರ.ಸ.	ಜಿಲ್ಲೆ	ಒಟ್ಟು ಸ್ವೀಕೃತಿ	ಒಟ್ಟು ವಿಲೇವಾರಿ	ತಿರಸ್ಕೃತ	ತಿರಸ್ಕೃತಗಲ ಪ್ರಮಾಣ(%)
1	ಬೀದರ್	86951	101784	8013	8.91
2	ಹಾಸನ	78664	84830	6302	8.44
3	ಚಿಕ್ಕಮಗಳೂರು	56813	64298	4211	7.76
4	ದಾವಣಗೆರೆ	78334	98464	5884	6.9
5	ಬೆಂಗಳೂರು ನಗರ	384581	418603	23507	6.64
6	ಶಿವಮೊಗ್ಗ	81306	92052	5801	6.59
7	ಹಾವೇರಿ	68860	94227	5500	6.53
8	ಮಂಡ್ಯ	93799	109547	5623	6.22
9	ಕೋಲಾರ	91073	101796	4797	5.71
10	ತುಮಕೂರು	160270	165876	7551	5.31
11	ಮೈಸೂರು	122438	153813	6635	4.99
12	ಬೆಂಗಳೂರು ಗ್ರಾಮಾಂತರ	52263	57747	2581	4.73
13	ಯಾದಗಿರಿ	55685	68361	2914	4.6
14	ಕೊಡಗು	27099	32514	1358	4.57
15	ದಕ್ಷಿಣ ಕನ್ನಡ	96060	110076	4584	4.49
16	ಬೆಳಗಾವಿ	226006	274667	10982	4.46
17	ಕಲಬುರಗಿ	114517	164012	6502	4.44
18	ಚಿಕ್ಕಬಳ್ಳಾಪುರ	82869	98025	3501	4.21
19	ಚಿರ್ತದುರ್ಗ	75964	89460	3164	4.14
20	ಚಾಮರಾಜನಗರ	41380	47242	1383	3.87
21	ರಾಮನಗರ	48968	54701	2024	3.87
22	ಕೊಪ್ಪಳ	62017	73573	2538	3.84
23	ಧಾರವಾಡ	72013	85073	2620	3.83
24	ಗದಗ	45412	58427	2021	3.75
25	ಬಳ್ಳಾರಿ	114191	141796	4753	3.62
26	ಬಾಗಲಕೋಟೆ	105220	120996	3502	3.57
27	ರಾಯಚೂರು	105878	121334	3489	3.47
28	ವಿಜಯಪುರ	124917	148032	4208	3.05
29	ಉತ್ತರ ಕನ್ನಡ	70575	69236	1896	2.91
30	ಉಡುಪಿ	65917	71378	1134	2.19
	ಒಟ್ಟು	2890040	3371940	156878	5.43

31/08/2015 ರಂದು 12:00:00 ರಂದು ದಾಖಲೆಗಲಂತೆ

ಅಪ್ಪಣೆ: ಀ ತಿಂಗಳನಲ್ಲ ರಾಜ್ಯದ 9 ಜಿಲ್ಲೆಗಲ (ಕ್ರ.ಸಂ 1-9) ತಿರಸ್ಕೃತ ಪ್ರಮಾಣವು ರಾಜ್ಯದ ಸರಾಸರಿ 5.43%ಗಿಂತ ಹೆಚ್ಚಾಗಿದೆ. ಜಿಲ್ಲಾಡಳಿತವು ಀ ಬಗ್ಗೆ ಹೆಚ್ಚಿನ ಗಮನ ಹರಿಸಿ ಸೂಕ್ತ ಕ್ರಮ ವಹಿಸಬೇಕಿದೆ. "ಸಂಧ್ಯಾ ಸುರಕ್ಷ" ಮತ್ತು "ಎಲ್ಲಾ ತರಹದ ಜಾತಿ ಪ್ರಮಾಣಪತ್ರಗಲ" ಸೇವೆಗಲ ಬೀದರ್ ಜಿಲ್ಲೆಯಲ್ಲ ಹೆಚ್ಚಾಗಿ ತಿರಸ್ಕೃತಗೊಂಡಿರುತ್ತವೆ.

ಅಧ್ಯಾಯ 2ಋ: ತಿರಸ್ಕೃತ ಅರ್ಜಿಗಳ ಮಾಹಿತಿ (ಆಗಸ್ಟ್ 2015) - ಇಲಾಖಾವಾರು

ಕ್ರ.ಸ.	ಜಿಲ್ಲೆ	ಒಟ್ಟು ಸ್ವೀಕೃತಿ	ಒಟ್ಟು ವಿಲೇವಾರಿ	ತಿರಸ್ಕೃತ	ತಿರಸ್ಕೃತಗಳ ಪ್ರಮಾಣ(%)
1	ಅರಣ್ಯ ಇಲಾಖೆ	12	25	17	68
2	ಕರ್ನಾಟಕ ರಾಜ್ಯ ಮಾಲಿನ್ಯ ನಿಯಂತ್ರಣ ಮಂಡಳಿ	233	228	44	19.3
3	ತಾಂತ್ರಿಕ ಶಿಕ್ಷಣ ಇಲಾಖೆ	285	153	12	7.84
4	ಕರ್ನಾಟಕ ರಾಜ್ಯ ಕೊಳಚೆ ನಿರ್ಮೂಲನಾ ಮಂಡಳಿ	14	13	1	7.69
5	ಕಂದಾಯ ಇಲಾಖೆ	1251532	1695973	129423	7.63
6	ನಗರ ಪಾಲಿಕೆ/ ಪೌರ ನಿಗಮಗಳು (ಜಿ.ಜಿ.ಎಂ.ಪಿ ಹೊರತುಪಡಿಸಿ)	13364	13799	1035	7.5
7	ನಗರಸಭೆ	28117	28840	1955	6.78
8	ಕಾರ್ಖಾನೆಗಳು, ಬಾಯ್ಲರುಗಳು, ಕೈಗಾರಿಕಾ ಸುರಕ್ಷೆ ಮತ್ತು ಆರೋಗ್ಯ	725	638	40	6.27
9	ಲೋಕೋಪಯೋಗಿ, ಬಂದರು ಮತ್ತು ಒಳನಾಡು ಸಾರಿಗೆ	16	16	1	6.25
10	ಸಾರ್ವಜನಿಕ ಶಿಕ್ಷಣ ಇಲಾಖೆ	8118	7126	411	5.77
11	ಅಗ್ನಿ ಶಾಮಕ	57	57	3	5.26
12	ವಾಣಿಜ್ಯ ತೆರಿಗೆ ಇಲಾಖೆ	185538	185695	8988	4.84
13	ಪಟ್ಟಣ ಪುರಸಭೆ	15536	16044	696	4.34
14	ವಾಣಿಜ್ಯ ಮತ್ತು ಕೈಗಾರಿಕೆ ಇಲಾಖೆ	5594	5614	240	4.28
15	ಕೃಷಿ ಮಾರಾಟ ಇಲಾಖೆ	737	578	24	4.15
16	ಮೀನುಗಾರಿಕೆ ಇಲಾಖೆ	242	153	5	3.27
17	ಪಟ್ಟಣ ಪಂಚಾಯತಿ	5235	5287	143	2.7
18	ಔಷಧಗಳ ನಿಯಂತ್ರಣ ಇಲಾಖೆ	700	690	18	2.61
19	ಉನ್ನತ ಶಿಕ್ಷಣ ಇಲಾಖೆಯ - ಕಾಲೇಜು ಶಿಕ್ಷಣ ಇಲಾಖೆ	418	417	10	2.4
20	ಸಾರಿಗೆ ಇಲಾಖೆ	295647	294981	7053	2.39
21	ಒಳಾಡಳಿತ ಇಲಾಖೆ	89786	88804	1996	2.25
22	ಬೃಹತ್ ಬೆಂಗಳೂರು ಮಹಾನಗರ ಪಾಲಿಕೆ	2294	3045	59	1.94
23	ಆರೋಗ್ಯ ಮತ್ತು ಕುಟುಂಬ ಕಲ್ಯಾಣ ಇಲಾಖೆ	25809	25828	485	1.88
24	ಆಹಾರ, ನಾಗರಿಕ ಸರಬರಾಜು ಮತ್ತು ಗ್ರಾಹಕರ ವ್ಯವಹಾರಗಳ ಇಲಾಖೆ	101448	101585	1425	1.4
25	ನೋಂದಣಿ ಮತ್ತು ಮುದ್ರಾಂಕ ಇಲಾಖೆ	146771	146259	1964	1.34
26	ವಿಶ್ವವಿದ್ಯಾನಿಲಯದ ಸ್ನಾತಕೋತ್ತರ ವಿಭಾಗ	89	91	1	1.1
27	ಸಹಕಾರ ಸಂಘಗಳ ನಿಭಂದಕರ ಕಛೇರಿ	1208	1182	11	0.93
28	ವಿಶ್ವವಿದ್ಯಾನಿಲಯ- ಶೈಕ್ಷಣಿಕ ವಿಭಾಗ	983	973	9	0.92
29	ರೇಷ್ಮೆ ಇಲಾಖೆ	1313	974	6	0.62
30	ಕಾರ್ಮಿಕ ಇಲಾಖೆ	16267	17023	88	0.52
31	ವಿಶ್ವವಿದ್ಯಾನಿಲಯದ ಪರಿಶೀಲನೆ ವಿಭಾಗ	6181	5994	22	0.37
32	ಗ್ರಾಮೀಣಾಭಿವೃದ್ಧಿ ಮತ್ತು ಪಂಚಾಯತ್ ರಾಜ್ ಇಲಾಖೆ	157120	156197	473	0.3
33	ಭೂಮಾಪನ ಕಂದಾಯ ವ್ಯವಸ್ಥೆ ಮತ್ತು ಭೂದಾಖಲೆಗಳ	63582	64460	185	0.29
34	ಸಾರ್ವಜನಿಕ ಗ್ರಂಥಾಲಯ ಇಲಾಖೆ	1907	1852	3	0.16
35	ಹಿರಿಯ ನಾಗರಿಕರು ಮತ್ತು ವಿಕಲಚೇತನ ಸಬಲೀಕರಣ	8108	8809	4	0.05
36	ಮಹಿಳಾ ಮತ್ತು ಮಕ್ಕಳ ಅಭಿವೃದ್ಧಿ ಇಲಾಖೆ	22358	22468	10	0.04
37	ಸಾರಿಗೆ ಸಂಸ್ಥೆಗಳು (ಕ.ರಾ.ರ.ಸಾ.ಸಂ)	92668	94754	12	0.01
38	ಈಶಾನ್ಯ ಕರ್ನಾಟಕ ರಾಜ್ಯ ರಸ್ತೆ ಸಾರಿಗೆ ಸಂಸ್ಥೆ	52868	52853	3	0.01
39	ವಾಯುವ್ಯ ಕರ್ನಾಟಕ ರಾಜ್ಯ ರಸ್ತೆ ಸಾರಿಗೆ ಸಂಸ್ಥೆ	43214	43549	3	0.01
	ಒಟ್ಟು			156878	5.43

31/08/2015 ರಂದು 12:00:00 ರಂದು ದಾಖಲೆಗಳಂತೆ

ಅಧ್ಯಾಯ 2ಎ:7 ಹಾಗೂ 7ಕ್ಕಿಂತ ಹೆಚ್ಚು ಬಾರಿ ವಿಳಂಬ ಮಾಡಿರುವ ಕಛೇರಿಗಳು (ಆಗಸ್ಟ್ 2015) – ಜಿಲ್ಲಾವಾರು

ಕ್ರ.ಸಂ.	ಜಿಲ್ಲೆ	7 ಹಾಗೂ 7ಕ್ಕಿಂತ ಹೆಚ್ಚು ಬಾರಿ ವಿಳಂಬ ಮಾಡಿರುವ ಕಛೇರಿಗಳ ಸಂಖ್ಯೆ (ಜುಲೈ 2015)	7 ಹಾಗೂ 7ಕ್ಕಿಂತ ಹೆಚ್ಚು ಬಾರಿ ವಿಳಂಬ ಮಾಡಿರುವ ಕಛೇರಿಗಳ ಸಂಖ್ಯೆ (ಆಗಸ್ಟ್ 2015)
1	ಬೆಂಗಳೂರು ನಗರ	149	168
2	ಮೈಸೂರು	77	86
3	ರಾಯಚೂರು	71	61
4	ವಿಜಯಪುರ	56	52
5	ಬಳ್ಳಾರಿ	48	48
6	ಬೆಳಗಾವಿ	45	48
7	ಚಿಕ್ಕಮಗಳೂರು	45	48
8	ಮಂಡ್ಯ	59	48
9	ಬೀದರ್	49	44
10	ಕೋಲಾರ	46	42
11	ಹಾಸನ	52	38
12	ಕಲಬುರಗಿ	39	38
13	ರಾಮನಗರ	30	37
14	ಬಾಗಲಕೋಟೆ	28	34
15	ಶಿವಮೊಗ್ಗ	43	30
16	ತುಮಕೂರು	32	29
17	ಯಾದಗಿರಿ	30	29
18	ಧಾರವಾಡ	33	28
19	ದಕ್ಷಿಣ ಕನ್ನಡ	34	26
20	ಹಾವೇರಿ	27	26
21	ಕೊಪ್ಪಳ	32	26
22	ಬೆಂಗಳೂರು ಗ್ರಾಮಾಂತರ	30	25
23	ಚಿತ್ರದುರ್ಗ	34	23
24	ಗದಗ	23	21
25	ಚಿಕ್ಕಬಳ್ಳಾಪುರ	18	18
26	ಕೊಡಗು	19	16
27	ದಾವಣಗೆರೆ	25	15
28	ಚಾಮರಾಜನಗರ	15	10
29	ಉಡುಪಿ	9	9
30	ಉತ್ತರ ಕನ್ನಡ	12	6
	ಒಟ್ಟು	1210	1129

31/08/2015 ರಂದು 12:00:00 ರಂದು ದಾಖಲೆಗಳಂತೆ

ಟಿಪ್ಪಣಿ: ಜಿಲ್ಲೆಗಳಾದ ಬೆಂಗಳೂರು ನಗರ, ಮೈಸೂರು, ರಾಯಚೂರು, ವಿಜಯಪುರ ಮತ್ತು ಬಳ್ಳಾರಿ ವಿಳಂಬದಲ್ಲ ಮೊದಲ 5 ಸ್ಥಾನಗಳಲ್ಲಿವೆ. ಕಂದಾಯ ಇಲಾಖೆಯಲ್ಲಿ ವಿಳಂಬ ಮಾಡುವ ಕಛೇರಿಗಳು ರಾಜ್ಯದ್ಯಂತ ಹರಡಿವೆ. ಇದರ ಬಗ್ಗೆ ಆಯಾ ಜಿಲ್ಲಾಧಿಕಾರಿಗಳು ಹಾಗೂ ಇಲಾಖಾ ಮುಖ್ಯಸ್ಥರು ನಿರಂತರವಾಗಿ ಮೇಲ್ವಿಚಾರಣೆ ಮಾಡಬೇಕಿದೆ ಮತ್ತು ತಪ್ಪಿತಸ್ಥ ಅಧಿಕಾರಿಗಳ ಮೇಲೆ ಕರ್ನಾಟಕ ಸಕಾಲ ಸೇವೆಗಳ ಅಧಿನಿಯಮ, 2011 ಮತ್ತು (ತಿದ್ದುಪಡಿ) ಅಧಿನಿಯಮ, 2014 ರಡಿ ಕ್ರಮ ಜರುಗಿಸಬೇಕಾಗಿರುತ್ತದೆ.

ಅಧ್ಯಾಯ 2ಬ: 7 ಹಾಗೂ 7ಕ್ಕಿಂತ ಹೆಚ್ಚು ಬಾರಿ ವಿಳಂಬ ಮಾಡಿರುವ ಕಛೇರಿಗಳು (ಆಗಸ್ಟ್ 2015) – ಇಲಾಖಾವಾರು

ಕ್ರ.ಸ.	ಇಲಾಖೆ/ಸಂಸ್ಥೆ	7 ಹಾಗೂ 7ಕ್ಕಿಂತ ಹೆಚ್ಚು ಬಾರಿ ವಿಳಂಬ ಮಾಡಿರುವ ಕಛೇರಿಗಳ ಸಂಖ್ಯೆ
1	ಕಂದಾಯ ಇಲಾಖೆ	512
2	ಗ್ರಾಮೀಣಾಭಿವೃದ್ಧಿ ಮತ್ತು ಪಂಚಾಯತ್ ರಾಜ್ ಇಲಾಖೆ	144
3	ಒಳಾಡಳಿತ ಇಲಾಖೆ	133
4	ಭೂಮಾಪನ ಮತ್ತು ಭೂಕಂದಾಯ ಇಲಾಖೆ	58
5	ನೋಂದಣಿ ಮತ್ತು ಮುದ್ರಾಂಕ ಇಲಾಖೆ	49
6	ಸಾರ್ವಜನಿಕ ಶಿಕ್ಷಣ	38
7	ಸಾರಿಗೆ ಇಲಾಖೆ	37
8	ಬೃಹತ್ ಬೆಂಗಳೂರು ಮಹಾನಗರ ಪಾಲಿಕೆ	28
9	ಪಟ್ಟಣ ಪುರಸಭಾ ಪರಿಷತ್ತು	26
10	ನಗರ ಪುರಸಭಾ ಪರಿಷತ್ತು	14
11	ಪಟ್ಟಣ ಪಂಚಾಯತ್	14
12	ಆರೋಗ್ಯ ಮತ್ತು ಕುಟುಂಬ ಕಲ್ಯಾಣ ಇಲಾಖೆ	11
13	ಕರ್ನಾಟಕ ರಾಜ್ಯ ರಸ್ತೆ ಸಾರಿಗೆ ಸಂಸ್ಥೆ	11
14	ಕೇಶವನ್ಯ ಕರ್ನಾಟಕ ರಾಜ್ಯ ರಸ್ತೆ ಸಾರಿಗೆ ಸಂಸ್ಥೆ	10
15	ಕಾರ್ಮಿಕ ಇಲಾಖೆ	9
16	ವಾಯುವ್ಯ ಕರ್ನಾಟಕ ರಾಜ್ಯ ರಸ್ತೆ ಸಾರಿಗೆ ಸಂಸ್ಥೆ	6
17	ಮಹಿಳಾ ಮತ್ತು ಮಕ್ಕಳ ಅಭಿವೃದ್ಧಿ	5
18	ವಾಣಿಜ್ಯ ತೆರಿಗೆ ಇಲಾಖೆ	4
19	ನಗರ ಪಾಲಿಕೆ/ ಪೌರ ನಿಗಮಗಳು (ಜಿ.ಬಿ.ಎಂ.ವಿ ಹೊರತುಪಡಿಸಿ)	4
20	ಬೆಂಗಳೂರು ನೀರು ಸರಬರಾಜು ಮತ್ತು ಒಳಚರಂಡಿ ಮಂಡಳಿ	3
21	ಹಿರಿಯ ನಾಗರೀಕರು ಮತ್ತು ವಿಕಲಚೇತನ ಸಬಲೀಕರಣ ಇಲಾಖೆ	3
22	ಸಾರ್ವಜನಿಕ ಗ್ರಂಥಾಲಯ	3
23	ಆಹಾರ, ನಾಗರೀಕ ಸರಬರಾಜು ಮತ್ತು ಗ್ರಾಹಕರ ವ್ಯವಹಾರಗಳ ಇಲಾಖೆ	2
24	ಪೊಷಾಕುಗಳ ನಿಯಂತ್ರಣ ಇಲಾಖೆ	1
25	ಅರಣ್ಯ ಇಲಾಖೆ	1
26	ವಾಣಿಜ್ಯ ಮತ್ತು ಕೈಗಾರಿಕೆ	1
27	ಸಹಕಾರ ಸಂಘಗಳ ನಿಭಂದಕರ ಕಛೇರಿ	1
28	ವಿಶ್ವವಿದ್ಯಾನಿಲಯ- ಪರೀಕ್ಷಾಂಗ ವಿಭಾಗ	1
	ಒಟ್ಟು	1129

31/08/2015 ರಂದು 12:00:00 ರಂದು ದಾಖಲೆಗಳಂತೆ

ಟಿಪ್ಪಣಿ: ಕಂದಾಯ ಇಲಾಖೆಯ 512 ಕಛೇರಿಗಳಲ್ಲಿ 7 ಹಾಗೂ 7ಕ್ಕಿಂತ ಹೆಚ್ಚು ಬಾರಿ ವಿಳಂಬ ಮಾಡಿರುವ ಪ್ರಕ್ರಿಯೆಯು ಕಂಡು ಬಂದಿದೆ. ಇದರ ಜೊತೆ 49 ಕಛೇರಿಗಳು ನೋಂದಣಿ ಮತ್ತು ಮುದ್ರಾಂಕ ಇಲಾಖೆ ಹಾಗೂ 58 ಕಛೇರಿಗಳು ಭೂಮಾಪನ ಕಂದಾಯ ವ್ಯವಸ್ಥೆ ಮತ್ತು ಭೂದಾಖಲೆಗಳ ಇಲಾಖೆಯದ್ದಾಗಿರುತ್ತವೆ. ಇವೆಲ್ಲವು ಒಟ್ಟುಗೂಡಿ ಒಟ್ಟು ನಿರಂತರ ವಿಳಂಬವಾಗಿರುವ ಸಂಖ್ಯೆ 619 ಆಗಿದೆ. ಈ ಇಲಾಖೆಗಳ ಪಾಲು ರಾಜ್ಯದಲ್ಲ 7 ಹಾಗೂ 7ಕ್ಕಿಂತ ಹೆಚ್ಚು ಬಾರಿ ವಿಳಂಬ ಮಾಡುತ್ತಿರುವ ಕಛೇರಿಗಳ 55% ರಷ್ಟು ಪಾಲನ್ನು ಹೊಂದಿದೆ.

ಅಧ್ಯಾಯ 2ಬಿ: ಶೂನ್ಯ ವಿಳಂಬ ಹೊಂದಿರುವ ಕಛೇರಿಗಳು (ಆಗಸ್ಟ್ 2015ರ ಅಂತ್ಯಕ್ಕೆ)

ಕ್ರ.ಸ.	ಇಲಾಖೆ	ಶೂನ್ಯ ವಿಳಂಬವಿರುವ ಕಛೇರಿಗಳ ಸಂಖ್ಯೆ
1	ಗ್ರಾಮೀಣಾಭಿವೃದ್ಧಿ ಮತ್ತು ಪಂಚಾಯತ್ ರಾಜ್ ಇಲಾಖೆ	1378
2	ಆರೋಗ್ಯ ಮತ್ತು ಕುಟುಂಬ ಕಲ್ಯಾಣ ಇಲಾಖೆ	510
3	ಒಳಾಡಳಿತ ಇಲಾಖೆ	283
4	ಸಾರ್ವಜನಿಕ ಗ್ರಂಥಾಲಯ	159
5	ಆಯುಶ್ ಇಲಾಖೆ	134
6	ಕಾರ್ಮಿಕ ಇಲಾಖೆ	83
7	ಸಾರ್ವಜನಿಕ ಶಿಕ್ಷಣ ಇಲಾಖೆ	81
8	ರೇಷ್ಮೆ ಇಲಾಖೆ	77
9	ಕೃಷಿ ಮಾರಾಟ	73
10	ಮೀನುಗಾರಿಕಾ ಇಲಾಖೆ	68
11	ಉನ್ನತ ಶಿಕ್ಷಣ ಇಲಾಖೆಯ - ಕಾಲೇಜು ಶಿಕ್ಷಣ ಇಲಾಖೆ	55
12	ಅಗ್ನಿ ಶಾಮಕ ಇಲಾಖೆ	49
13	ಮಹಿಳಾ ಮತ್ತು ಮಕ್ಕಳ ಅಭಿವೃದ್ಧಿ	44
14	ವಿಶ್ವವಿದ್ಯಾನಿಲಯದ ಸ್ನಾತಕೋತ್ತರ ಅಧ್ಯಯನ ವಿಭಾಗ	42
15	ಲೋಕೋಪಯೋಗಿ, ಬಂದರು ಮತ್ತು ಒಳನಾಡು ಜಲಸಾರಿಗೆ	41
16	ಆಹಾರ, ನಾಗರೀಕ ಸರಬರಾಜು ಮತ್ತು ಗ್ರಾಹಕರ ವ್ಯವಹಾರಗಳ ಇಲಾಖೆ	34
17	ಸಾರಿಗೆ ಸಂಸ್ಥೆಗಳು (ಕ.ರಾ.ರ.ಸಾ.ಸಂ)	33
18	ಅರಣ್ಯ ಇಲಾಖೆ	24
19	ಸಹಕಾರ ಸಂಘಗಳ ನಿಭಂದಕರ ಕಛೇರಿ	24
20	ಕಂದಾಯ ಇಲಾಖೆ	23
21	ಕಾರ್ಖಾನೆಗಳು, ಬಾಂಧ್ವರುಗಳು, ಕೈಗಾರಿಕಾ ಸುರಕ್ಷೆ ಮತ್ತು ಆರೋಗ್ಯ	18
22	ವಾಯುವ್ಯ ಕರ್ನಾಟಕ ರಾಜ್ಯ ರಸ್ತೆ ಸಾರಿಗೆ ಸಂಸ್ಥೆ	16
23	ಭೂಮಾಪನ ಮತ್ತು ಭೂಕಂದಾಯ ಇಲಾಖೆ	14
24	ಕರ್ನಾಟಕ ಗೃಹ ಮಂಡಳಿ	13
25	ಇ.ಎಸ್.ಐ	8
26	ಈಶಾನ್ಯ ಕರ್ನಾಟಕ ರಾಜ್ಯ ರಸ್ತೆ ಸಾರಿಗೆ ಸಂಸ್ಥೆ	8
27	ಕರ್ನಾಟಕ ರಾಜ್ಯ ಉಗ್ರಾಣ ನಿಗಮ	8
28	ಬೃಹತ್ ಬೆಂಗಳೂರು ಮಹಾನಗರ ಪಾಲಿಕೆ	7
29	ಕೆ.ಜಿ.ಐ.ಡಿ	6
30	ನಗರ ಪಾಲಿಕೆ/ ಪೌರ ನಿಗಮಗಳು (ಬಿ.ಬಿ.ಎಂ.ಪಿ ಹೊರತುಪಡಿಸಿ)	6
31	ಬಿ.ಎಂ.ಟಿ.ಸಿ	5
32	ಆಯುಕ್ತಾಲಯ ಬೆಂಗಳೂರು ಹಾಗೂ ಮೈಸೂರು, ಸಿ.ಪಿ.ಐ	5
33	ವಾಣಿಜ್ಯ ತೆರಿಗೆ ಇಲಾಖೆ	5
34	ಹಿರಿಯ ನಾಗರೀಕರು ಮತ್ತು ವಿಕಲಚೇತನರ ಕಲ್ಯಾಣ ಇಲಾಖೆ	5
35	ನಗರ ಪುರಸಭಾ ಪರಿಷತ್ತು	5
36	ವಿಶ್ವವಿದ್ಯಾನಿಲಯದ ಪರೀಕ್ಷಾಂಗ ವಿಭಾಗ	4
37	ಯುವ ಸಬಲೀಕರಣ ಮತ್ತು ಕ್ರೀಡಾ ಇಲಾಖೆ	4

ಕ್ರ.ಸ.	ಇಲಾಖೆ	ಶೂನ್ಯ ವಿಳಂಬವಿರುವ ಕಛೇರಿಗಳ ಸಂಖ್ಯೆ
38	ಬಿ.ಡಿ.ಎ	3
39	ಔಷಧಗಳ ನಿಯಂತ್ರಣ ಇಲಾಖೆ	3
40	ಕನ್ನಡ ಮತ್ತು ಸಂಸ್ಕೃತಿ	3
41	ಕರ್ನಾಟಕ ರಾಜ್ಯ ಮಾನ್ಯ ನಿಯಂತ್ರಣ ಮಂಡಳಿ	3
42	ವಿಶ್ವವಿದ್ಯಾನಿಲಯದ ಘಟಕ ಕಾಲೇಜುಗಳು	3
43	ವಿಶ್ವವಿದ್ಯಾನಿಲಯದ ಹಣಕಾಸು ವಿಭಾಗ	3
44	ಸಿ.ಆ.ಸು.ಇ	2
45	ವಾಣಿಜ್ಯ ಮತ್ತು ಕೈಗಾರಿಕೆ	2
46	ನೋಂದಣಿ ಮತ್ತು ಮುದ್ರಾಂಕ ಇಲಾಖೆ	2
47	ಪತ್ರಾಗಾರ ಇಲಾಖೆ	1
48	ಬೆಂಗಳೂರು ನೀರು ಸರಬರಾಜು ಮತ್ತು ಒಳಚರಂಡಿ ಮಂಡಳಿ	1
49	ಅಬಕಾರಿ ಇಲಾಖೆ	1
50	ಪಟ್ಟಣ ಪುರಸಭಾ ಪರಿಷತ್ತು	1
51	ವಿಶ್ವವಿದ್ಯಾನಿಲಯದ ಶೈಕ್ಷಣಿಕ ವಿಭಾಗ	1
	ಒಟ್ಟು	3381

31/08/2015 ರಂದು 12:00:00 ರಂದು ದಾಖಲೆಗಳಂತೆ

ಉಪ್ಪಣಿ:

ಶೂನ್ಯ ವಿಳಂಬ ಹೊಂದಿರುವ ಕಛೇರಿಗಳಿಗೆ ಆಯಾ ಇಲಾಖಾ ಮುಖ್ಯಸ್ಥರು ಭೇಟಿ ನೀಡಿ ಇದಕ್ಕೆ ಕಾರಣಗಳ ಬಗ್ಗೆ ಅಧ್ಯಯನ ನಡೆಸಬೇಕು. ಪ್ರಶಂಸನೀಯವಾದ ಕಾರ್ಯವಿಧಾನಗಳಿದ್ದಲ್ಲಿ ಅದನ್ನು ಆಯಾ ಇಲಾಖೆಗೆ ಸಂಬಂಧಪಟ್ಟ ಉಳಿದ ಕಛೇರಿಗಳಿಗೂ ವಿಸ್ತರಿಸುವ ಬಗ್ಗೆ ಕ್ರಮವಹಿಸಬಹುದು.

ಅಧ್ಯಾಯ 2ಬ: ಶೂನ್ಯ ಸ್ವೀಕೃತಿ ಹೊಂದಿರುವ ಕಛೇರಿಗಳು (ಆಗಸ್ಟ್ 2015ರ ಅಂತ್ಯಕ್ಕೆ)

ಕ್ರ.ಸ.	ಇಲಾಖೆ	ಶೂನ್ಯ ಸ್ವೀಕೃತಿ ಹೊಂದಿರುವ ಕಛೇರಿಗಳ ಸಂಖ್ಯೆ
1	ಆರೋಗ್ಯ ಮತ್ತು ಕುಟುಂಬ ಕಲ್ಯಾಣ	1860
2	ಆಯುಶ್ ಇಲಾಖೆ	626
3	ಸಾರ್ವಜನಿಕ ಶಿಕ್ಷಣ ಇಲಾಖೆ	608
4	ಉನ್ನತ ಶಿಕ್ಷಣ ಇಲಾಖೆಯ - ಕಾಲೇಜು ಶಿಕ್ಷಣ ಇಲಾಖೆ	598
5	ಅರಣ್ಯ ಇಲಾಖೆ	542
6	ಆಯುಕ್ತಾಲಯ ಬೆಂಗಳೂರು ಹಾಗೂ ಮೈಸೂರು, ಸಿ.ಪಿ.ಐ	363
7	ಜಲಸಂಪನ್ಮೂಲ ಇಲಾಖೆ	316
8	ಸಾರ್ವಜನಿಕ ಗ್ರಂಥಾಲಯ	249
9	ರೇಷ್ಮೆ ಇಲಾಖೆ	243
10	ಲೋಕೋಪಯೋಗಿ, ಬಂದರು ಮತ್ತು ಒಳನಾಡು ಜಲಸಾರಿಗೆ	221
11	ಗ್ರಾಮೀಣಾಭಿವೃದ್ಧಿ ಮತ್ತು ಪಂಚಾಯತ್ ರಾಜ್ ಇಲಾಖೆ	209
12	ಕಂದಾಯ ಇಲಾಖೆ	205
13	ವಿಶ್ವವಿದ್ಯಾನಿಲಯದ ಸ್ನಾತಕೋತ್ತರ ಅಧ್ಯಯನ ವಿಭಾಗ	185
14	ಒಳಾಡಳಿತ ಇಲಾಖೆ	170
15	ಅಗ್ನಿ ಶಾಮಕ	156
16	ಹೆಚ್ಚುವರಿ ಆಯುಕ್ತಾಲಯ ಧಾರವಾಡ, ಸಿ.ಪಿ.ಐ	150
17	ಮಹಿಳಾ ಮತ್ತು ಮಕ್ಕಳ ಅಭಿವೃದ್ಧಿ	145
18	ಮೀನುಗಾರಿಕಾ ಇಲಾಖೆ	136
19	ಇ.ಎಸ್.ಐ	121
20	ಕಾರ್ಮಿಕ ಇಲಾಖೆ	118
21	ಸಾರಿಗೆ ಸಂಸ್ಥೆಗಳು (ಕ.ರಾ.ರ.ಸಾ.ಸಂ)	118
22	ಕರ್ನಾಟಕ ರಾಜ್ಯ ಉಗ್ರಾಣ ನಿಗಮ	118
23	ಸಿ.ಆ.ಸು.ಇ	97
24	ಹೆಚ್ಚುವರಿ ಆಯುಕ್ತಾಲಯ ಕಲಬುರಗಿ, ಸಿ.ಪಿ.ಐ	90
25	ಕೃಷಿ ಮಾರಾಟ	82
26	ಕರ್ನಾಟಕ ರಾಜ್ಯ ಮಾಲಿನ್ಯ ನಿಯಂತ್ರಣ ಮಂಡಳಿ	74
27	ಭೂಮಾಪನ ಮತ್ತು ಭೂಕಂದಾಯ ಇಲಾಖೆ	59
28	ಬೃಹತ್ ಬೆಂಗಳೂರು ಮಹಾನಗರ ಪಾಲಿಕೆ	48
29	ಆಹಾರ, ನಾಗರಿಕ ಸರಬರಾಜು ಮತ್ತು ಗ್ರಾಹಕರ ವ್ಯವಹಾರಗಳ ಇಲಾಖೆ	48
30	ಕನ್ನಡ ಮತ್ತು ಸಂಸ್ಕೃತಿ	43
31	ವಿಶ್ವವಿದ್ಯಾನಿಲಯದ ಘಟಕ ಕಾಲೇಜುಗಳು	42
32	ನೊಂದಣಿ ಮತ್ತು ಮುದ್ರಾಂಕ ಇಲಾಖೆ	41
33	ಯುವ ಸಬಲೀಕರಣ ಮತ್ತು ಕ್ರೀಡಾ	38
34	ಈಶಾನ್ಯ ಕರ್ನಾಟಕ ರಾಜ್ಯ ರಸ್ತೆ ಸಾರಿಗೆ ಸಂಸ್ಥೆ	35
35	ರಾಜ್ಯ ಪ್ರಾಜೆಕ್ಟ್ ಅಧಿಕಾರಿ, ಸಿ.ಪಿ.ಐ	35

ಕ್ರ.ಸ.	ಇಲಾಖೆ	ಶೂನ್ಯ ಸ್ವೀಕೃತಿ ಹೊಂದಿರುವ ಕಛೇರಿಗಳ ಸಂಖ್ಯೆ
36	ವಿಶ್ವವಿದ್ಯಾನಿಲಯದ ಹಣಕಾಸು ವಿಭಾಗ	34
37	ಕೆಶಿಪ್ ವಿಭಾಗಗಳು ಮತ್ತು ಉಪ ವಿಭಾಗಗಳು	32
38	ವಿಶ್ವವಿದ್ಯಾನಿಲಯದ ಶೈಕ್ಷಣಿಕ ವಿಭಾಗ	32
39	ವಿಶ್ವವಿದ್ಯಾನಿಲಯದ ಪರೀಕ್ಷಾಂಗ ವಿಭಾಗ	32
40	ವಾಣಿಜ್ಯ ತೆರಿಗೆ ಇಲಾಖೆ	30
41	ಕರ್ನಾಟಕ ಗೃಹ ಮಂಡಳಿ	29
42	ಬಿ.ಡಿ.ಎ	24
43	ಔಷಧಗಳ ನಿಯಂತ್ರಣ	20
44	ಕೆ.ಜಿ.ಐ.ಡಿ	19
45	ವಾಯುವ್ಯ ಕರ್ನಾಟಕ ರಾಜ್ಯ ರಸ್ತೆ ಸಾರಿಗೆ ಸಂಸ್ಥೆ	17
46	ಮುದ್ರಣ, ಲೇಖನ ಸಾಮಗ್ರಿ ಮತ್ತು ಪ್ರಕಟಣೆಗಳ ನಿರ್ದೇಶಕರ ಕಾರ್ಯಾಲಯ	14
47	ಬೆಂಗಳೂರು ನೀರು ಸರಬರಾಜು ಮತ್ತು ಒಳಚರಂಡಿ ಮಂಡಳಿ	13
48	ಸಹಕಾರ ಸಂಘಗಳ ನಿಭಂದಕರ ಕಛೇರಿ	13
49	ನಗರ ಪಾಲಿಕೆ/ ಪೌರ ನಿಗಮಗಳು (ಬಿ.ಬಿ.ಎಂ.ಪಿ ಹೊರತುಪಡಿಸಿ)	12
50	ಸಾರಿಗೆ ಇಲಾಖೆ	12
51	ಪಟ್ಟಣ ಪುರಸಭಾ ಪರಿಷತ್ತು	10
52	ಕರ್ನಾಟಕ ಕೊಳೆಗೇರಿ ಅಭಿವೃದ್ಧಿ ಮಂಡಳಿ	9
53	ವಾಣಿಜ್ಯ ಮತ್ತು ಕೈಗಾರಿಕೆ	8
54	ಕಾರ್ಖಾನೆಗಳು, ಬಾಯ್ಲರುಗಳು, ಕೈಗಾರಿಕಾ ಸುರಕ್ಷೆ ಮತ್ತು ಆರೋಗ್ಯ	7
55	ಕೆಶಿಪ್ ವಿಭಾಗಗಳು	7
56	ಪತ್ರಾಗಾರ ಇಲಾಖೆ	6
57	ಹಿರಿಯ ನಾಗರಿಕರು ಮತ್ತು ವಿಕಲಚೇತನರ ಕಲ್ಯಾಣ ಇಲಾಖೆ	5
58	ನಗರ ಪುರಸಭೆ	5
59	ಪದವಿ ಪೂರ್ವ	5
60	ವಾರ್ತಾ ಇಲಾಖೆ	4
61	ನಗರ ಪುರಸಭಾ ಪರಿಷತ್ತು	4
62	ಪಟ್ಟಣ ಪಂಚಾಯತಿ	3
63	ತಾಂತ್ರಿಕ ಶಿಕ್ಷಣ ಇಲಾಖೆ	2
64	ಬಿ.ಎಂ.ಐ.ಸಿ	1
65	ಜಿಲ್ಲಾ ವಿಮಾ ಕಛೇರಿಗಳು	1
	ಒಟ್ಟು	8599

31/08/2015 ರಂದು 12:00:00 ರಂದು ದಾಖಲೆಗಳಂತೆ

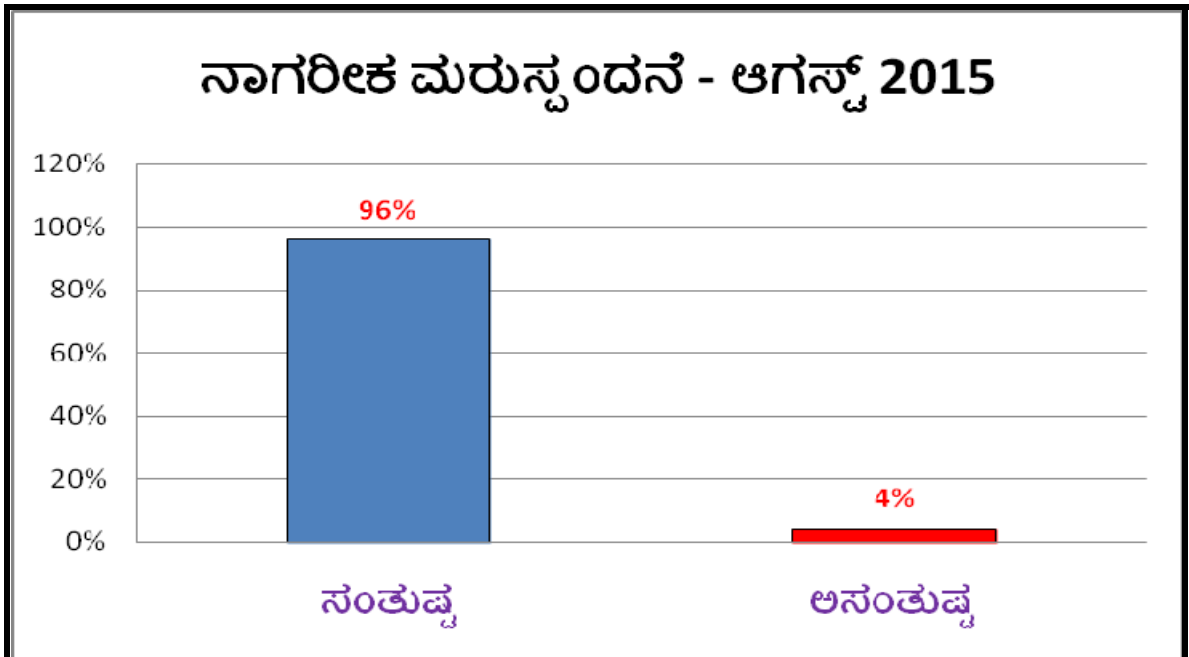
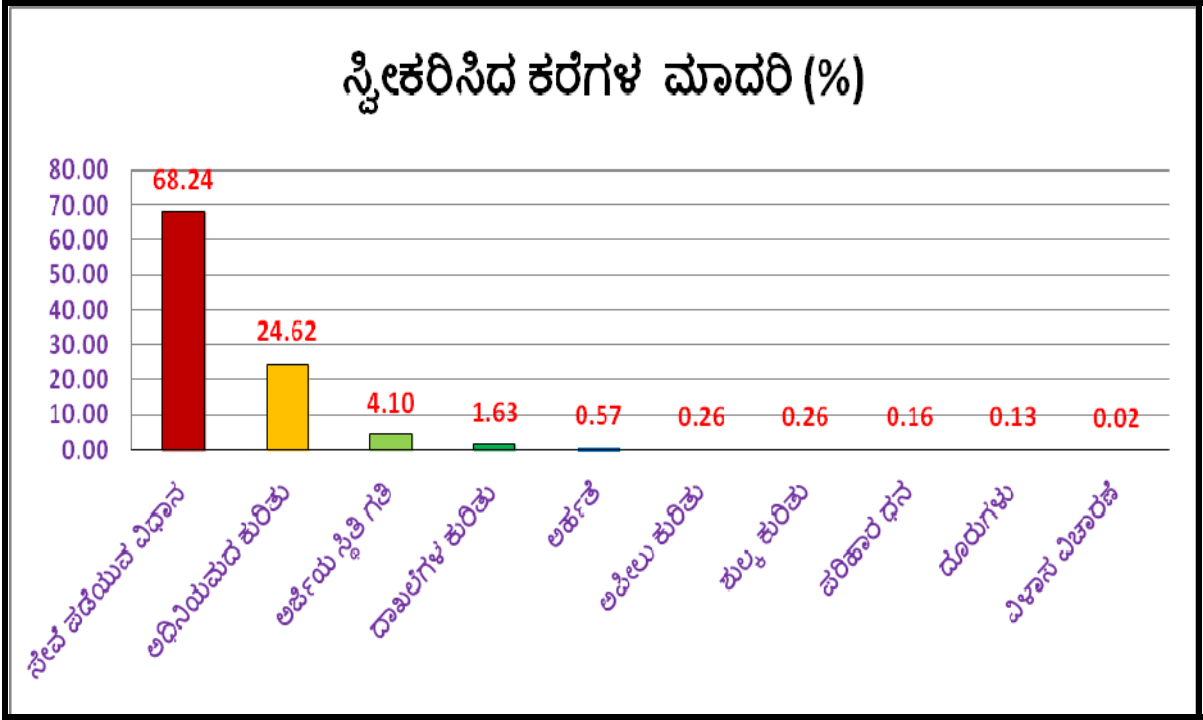
**ಅಧ್ಯಾಯ 23: ಜಿಲ್ಲಾ ಮಾಹಿತಿ ತಂತ್ರಜ್ಞಾನ ಸಮಾಲೋಚಕರ ಶ್ರೇಯಾಂಕ-
ಆಗಸ್ಟ್ 2015**

ಕ್ರ.ಸ.	ಜಿಲ್ಲೆ	ಜಿಲ್ಲೆಯ ಶ್ರೇಯಾಂಕ	ದೂರುಗಳು				ಸೈಬರ್ ಕೆಫೆ		ಸಹಾಯ ಕೇಂದ್ರ				ನಾಗರಿಕರ ಪ್ರತಿಕ್ರಿಯೆ		ಒಟ್ಟು ಶ್ರೇಯಾಂಕ	
			ಸಕಾಲ - ಪರಿಹರಿಸಲ್ಪಟ್ಟ ದೂರುಗಳು (%)	ಶ್ರೇಯಾಂಕ	ಸಕಾಲೇತರ ದೂರುಗಳನ್ನು ಪರಿಹರಿಸಿದ ಪ್ರಮಾಣ	ಶ್ರೇಯಾಂಕ	ಎಂಪಿ ಉ ಸಹಿಗೊಂಡ ವುಗಳ	ಶ್ರೇಯಾಂಕ	ಕಾರ್ಯ ನಿರ್ವಹಿಸುತ್ತಿರವ ಸೈಬರ್ ಕೆಫೆ ಸಂಖ್ಯೆ	ಶ್ರೇಯಾಂಕ	ಪ್ರತಿಕ್ರಿಯೆ ಕಲೆಹಾಕಿರುವ ಪ್ರಮಾಣ	ಶ್ರೇಯಾಂಕ	ಕಲೆಹಾಕಿರುವುದು	ಶ್ರೇಯಾಂಕ		
1	ಬೆಳಗಾವಿ	11	96.61	11	98.28	7	150	1	90.91	2	92.41	1	69	9	42	1
2	ಉತ್ತರ ಕನ್ನಡ	7	100.00	1	95.65	18	32	16	58.33	7	91.83	1	60	12	62	2
3	ಚಿತ್ರದುರ್ಗ	16	98.67	3	96.36	14	17	20	42.86	9	74.02	2	110	2	66	3
4	ಶಿವಮೊಗ್ಗ	21	98.51	4	97.87	8	108	3	0.00	16	33.27	6	72	8	66	3
5	ಜೇದರ್	14	99.12	2	98.67	4	90	5	0.00	16	11.63	20	75	7	68	4
6	ದಾವಣಗೆರೆ	24	100.00	1	98.68	3	68	7	0.00	16	21.55	13	77	6	70	5
7	ಬಾಗಲಕೋಟೆ	4	94.87	14	79.63	24	57	9	0.00	16	47.76	4	124	1	72	6
8	ಉಡುಪಿ	3	100.00	1	96.67	13	47	12	0.00	16	23.43	12	45	15	72	6
9	ರಾಯಚೂರು	8	100.00	1	95.18	19	46	13	33.33	12	24.43	11	61	11	75	7
10	ಕೋಲಾರ	6	100.00	1	86.11	21	32	16	0.00	16	20.04	16	100	3	79	8
11	ಧಾರವಾಡ	28	96.00	13	97.37	10	110	2	33.33	12	66.05	3	60	12	80	9
12	ಕಲಬುರಗಿ	20	97.46	8	96.23	15	92	4	87.50	3	18.24	18	60	12	80	9
13	ಬೆಂಗಳೂರು ಗ್ರಾಮಾಂತರ	5	97.62	7	98.28	6	12	21	20.00	13	21.56	13	40	16	81	10
14	ಕೊಪ್ಪಳ	26	100.00	1	97.06	12	34	15	40.00	10	40.01	5	60	12	81	10
15	ತುಮಕೂರು	2	90.64	20	98.61	5	82	6	18.18	14	11.70	20	47	14	81	10
16	ಚಿಕ್ಕಬಳ್ಳಾಪುರ	1	94.12	17	97.42	9	8	23	100.00	1	6.88	21	50	13	85	11
17	ಬಾಪರಾಜನಗರ	23	94.12	16	100.00	1	23	19	80.00	4	20.27	15	67	10	88	12
18	ರಾಮನಗರ	17	98.46	5	96.04	16	26	18	0.00	16	28.57	9	75	7	88	12
19	ವಿಜಯಪುರ	10	94.44	15	73.85	25	60	8	66.67	5	4.70	22	80	5	90	13
20	ಹಾಸನ	19	96.81	10	98.70	2	0	25	0.00	16	24.28	11	69	9	92	14
21	ಮಂಡ್ಯ	13	100.00	1	0.00	29	17	20	0.00	16	17.31	19	97	4	102	15
22	ಮೈಸೂರು	29	50.00	22	50.00	27	51	11	100.00	1	28.08	10	100	3	103	16
23	ಹಾವೇರಿ	22	97.96	6	95.92	17	26	18	50.00	8	18.69	17	40	16	104	17
24	ಯಾದಗಿರಿ	15	97.44	9	81.32	23	30	17	0.00	16	21.00	14	60	12	106	18
25	ಗದಗ	25	94.00	18	97.14	11	11	22	16.67	15	31.20	7	28	17	115	19
26	ಚಿಕ್ಕಮಗಳೂರು	12	90.91	19	88.37	20	32	16	37.50	11	3.83	23	40	16	117	20
27	ಬೆಂಗಳೂರು ನಗರ	30	NA	23	NA	28	56	10	60.00	6	31.18	7	NA	19	123	21
28	ದಕ್ಷಿಣ ಕನ್ನಡ	18	96.43	12	82.28	22	39	14	0.00	16	0.00	24	20	18	124	22
29	ಬಳ್ಳಾರಿ	27	76.52	21	69.14	26	23	19	0.00	16	30.27	8	50	13	130	23
30	ಕೊಡಗು	9	50.00	22	50.00	27	5	24	0.00	16	0.00	24	69	9	131	24
	ಒಟ್ಟು						1384						1594			

31/08/2015 ರಂದು 12:00:00 ರಂದು ದಾಖಲೆಗಳಂತೆ

ಅಧ್ಯಾಯ 3: ಕರೆ ಕೇಂದ್ರದ ವರದಿ

ಕರೆ ಕೇಂದ್ರವು (ಸಂಖ್ಯೆ ೦೮೦-44554455) ನಾಗರಿಕರು ಸಂಪರ್ಕಿಸಬಹುದಾದ ಏಕಗವಾಕ್ಷಿಯಾಗಿದೆ. ಕರೆ ಮಾಡುವ ನಾಗರಿಕರಿಗೆ ಅಧಿನಿಯಮ, ಸೇವೆ ಪಡೆಯುವ ರೀತಿ ಮತ್ತು ಇನ್ನಿತರೆ ಸಕಾಲ ಅಧಿನಿಯಮದ ವಿಷಯಗಳನ್ನು ತಿಳಿಸಲಾಗುತ್ತದೆ. ಇವುಗಳ ಬಗ್ಗೆ ಬರುವ ಕರೆಗಳ ಪ್ರಮಾಣ 90% ಇದೆ.



ಅಧ್ಯಾಯ 3ಅ: ಕರೆಗಳ ವರದಿ (ಆಗಸ್ಟ್ 2015)- ಜಿಲ್ಲಾವಾರು

ಕ್ರ.ಸ.	ಜಿಲ್ಲೆ	ಸ್ವೀಕೃತ ಕರೆಗಳ ಸಂಖ್ಯೆ
1	ಬೆಂಗಳೂರು ನಗರ	23763
2	ಬಾಗಲಕೋಟೆ	5837
3	ದಾವಣಗೆರೆ	815
4	ಬೆಳಗಾವಿ	757
5	ಬಳ್ಳಾರಿ	481
6	ವಿಜಯಪುರ	430
7	ಬೆಂಗಳೂರು ಗ್ರಾಮಾಂತರ	397
8	ಚಿತ್ರದುರ್ಗ	381
9	ಕಲಬುರಗಿ	347
10	ರಾಯಚೂರು	311
11	ಮೈಸೂರು	308
12	ಚಿಕ್ಕಬಳ್ಳಾಪುರ	285
13	ತುಮಕೂರು	277
14	ಬೀದರ್	255
15	ದಕ್ಷಿಣ ಕನ್ನಡ	252
16	ಮಂಡ್ಯ	241
17	ಗದಗ	213
18	ಹಾಸನ	202
19	ಕೊಪ್ಪಳ	198
20	ಹಾವೇರಿ	194
21	ರಾಮನಗರ	186
22	ಕೋಲಾರ	183
23	ಶಿವಮೊಗ್ಗ	183
24	ಚಾಮರಾಜನಗರ	160
25	ಚಿಕ್ಕಮಗಳೂರು	143
26	ಧಾರವಾಡ	139
27	ಉತ್ತರ ಕನ್ನಡ	91
28	ಉಡುಪಿ	67
29	ಕೊಡಗು	55
30	ಯಾದಗಿರಿ	36
	ಒಟ್ಟು	37187

31/08/2015 ರಂದು 12:00:00 ರಂದು ದಾಖಲೆಗಳಂತೆ

ಏಪ್ಪಣೆ:

ಉಡುಪಿ, ಕೊಡಗು ಮತ್ತು ಯಾದಗಿರಿ ಜಿಲ್ಲೆಗಳಲ್ಲಿ ಕರೆ ಕೇಂದ್ರದ ಸಂಖ್ಯೆ (080-4455 4455) ಕುರಿತು ಹೆಚ್ಚಿನ ಪ್ರಚಾರ ಕೈಗೊಳ್ಳಬೇಕಿದೆ. ಜಿಲ್ಲಾ ಮಾಹಿತಿ ತಂತ್ರಜ್ಞಾನರು ಜಿಲ್ಲಾಡಳಿತದ ಸಹಭಾಗಿತ್ವದಲ್ಲಿ ಪ್ರಚಾರ ಕಾರ್ಯ ಕೈಗೊಳ್ಳಬೇಕು.

ಅಧ್ಯಾಯ 3ಆ: ಕರೆಗಳ ವರದಿ (ಆಗಸ್ಟ್ 2015)- ಇಲಾಖಾವಾರು

ಕ್ರ.ಸ.	ಜಿಲ್ಲೆ	ವೈಯಕ್ತಿಕ ಕರೆಗಳ ಸಂಖ್ಯೆ
1	ಕಂದಾಯ ಇಲಾಖೆ	21501
2	ಸಾರಿಗೆ ಇಲಾಖೆ	3560
3	ನಗರಾಭಿವೃದ್ಧಿ ಇಲಾಖೆ	3465
4	ಗ್ರಾಮೀಣಾಭಿವೃದ್ಧಿ ಮತ್ತು ಪಂಚಾಯತ್ ರಾಜ್	2253
5	ಲೋಕೋಪಯೋಗಿ, ಬಂದರು ಮತ್ತು ಒಳನಾಡು ಜಲಸಾರಿಗೆ	1522
6	ಶಿಕ್ಷಣ ಇಲಾಖೆ	968
7	ಮಹಿಳಾ ಮತ್ತು ಮಕ್ಕಳ ಅಭಿವೃದ್ಧಿ ಇಲಾಖೆ	905
8	ಒಳಾಡಳಿತ ಇಲಾಖೆ	599
9	ವಿಶ್ವವಿದ್ಯಾನಿಲಯದ ಘಟಕ ಕಾಲೇಜುಗಳು	576
10	ಕಾರ್ಮಿಕ ಇಲಾಖೆ	568
11	ಆರೋಗ್ಯ ಮತ್ತು ಕುಟುಂಬ ಕಲ್ಯಾಣ ಇಲಾಖೆ	424
12	ಸಾರಿಗೆ ಸಂಸ್ಥೆಗಳು (ಕ.ರಾ.ರ.ಸಾ.ಸಂ/ಬಿ.ಎಂ.ಟಿ.ಸಿ)	273
13	ವಾಣಿಜ್ಯ ತೆರಿಗೆ ಇಲಾಖೆ	213
14	ಆಹಾರ, ನಾಗರಿಕ ಸರಬರಾಜು ಮತ್ತು ಗ್ರಾಹಕರ ವ್ಯವಹಾರಗಳ ಇಲಾಖೆ	114
15	ಸಹಕಾರ ಇಲಾಖೆ	94
16	ಕರ್ನಾಟಕ ಗೃಹ ಮಂಡಳಿ	20
17	ಕೃಷಿ ಇಲಾಖೆ	19
18	ಐ.ಟಿ ಮತ್ತು ಬಿ.ಟಿ	19
19	ಅರಣ್ಯ ಇಲಾಖೆ	15
20	ಸಾರ್ವಜನಿಕ ಶಿಕ್ಷಣ ಇಲಾಖೆ	10
21	ಮೂಲ ಸೌಲಭ್ಯ ಅಭಿವೃದ್ಧಿ ಇಲಾಖೆ	10
22	ಕನ್ನಡ ಮತ್ತು ಸಂಸ್ಕೃತಿ ಇಲಾಖೆ	10
23	ಬೆಂಗಳೂರು ನೀರು ಸರಬರಾಜು ಮತ್ತು ಒಳಚರಂಡಿ ಮಂಡಳಿ	9
24	ನಗರ ಪುರಸಭಾ ಪರಿಷತ್ತು	8
25	ಮೀನುಗಾರಿಕೆ ಇಲಾಖೆ	7
26	ಸಿ.ಆ.ಸು.ಇ	6
27	ವಾಣಿಜ್ಯ ಮತ್ತು ಕೈಗಾರಿಕೆ ಇಲಾಖೆ	3
28	ಕನೂರು ಮತ್ತು ಸಂಸದೀಯ ವ್ಯವಹಾರಗಳು	3
29	ಪಟ್ಟಣ ಪುರಸಭಾ ಪರಿಷತ್ತು	3
30	ಬಿ.ಬಿ.ಎಂ.ಸಿ	2
31	ವೈದ್ಯಕೀಯ ಶಿಕ್ಷಣ ಇಲಾಖೆ	2
32	ತಾಂತ್ರಿಕ ಇಲಾಖೆ	2
33	ಜೀವಶಾಸ್ತ್ರ ಮತ್ತು ಪರಿಸರ	1
34	ಇ.ಎಸ್.ಐ	1
35	ಯೋಜನಾ ಇಲಾಖೆ	1
36	ವಿಶ್ವವಿದ್ಯಾನಿಲಯದ ಪರೀಕ್ಷಾಂಗ ವಿಭಾಗ	1
	ಒಟ್ಟು	37187

31/08/2015 ರಂದು 12:00:00 ರಂದು ವಾಹಿನಿಗಳಂತೆ

ಅಧ್ಯಾಯ 3ಇ: ದೂರುಗಳ ಸ್ಥಿತಿಗತಿ (ಜುಲೈ -2015ರ ಅಂತ್ಯಕ್ಕೆ)

ಕ್ರ.ಸ	ಸಲ್ಲಿಸಿರುವ ಕ್ರಮ	ವರ್ಗ	ಒಟ್ಟಾರೆ ಸ್ವೀಕೃತಿ	ಪರಿಹರಿಸಲ್ಪಟ್ಟ ದೂರುಗಳು	ತಿರಸ್ಕೃತ	ಒಟ್ಟಾರೆ ವಿಲೇವಾರಿ	ಪರಿಹಾರದ ಹಂತದಲ್ಲಿರುವ ದೂರುಗಳು	ಅವಧಿ ಮೀರಿ ಬಾಕಿ
1	ಇ ಜನಸ್ಪಂದನ	ಸಕಾಲೇತರ	13499	3035	1032	4067	461	8971
2	ಜನಾಗ್ರಹ	ಸಕಾಲೇತರ	3815	1571	51	1622	0	2193
3	ಮುಖ್ಯ ಮಂತ್ರಿಗಳ ಜನತಾ ದರ್ಶನ	ಸಕಾಲೇತರ	4447	2866	689	3555	1	891
4	ಆನ್‌ಲೈನ್	ಸಕಾಲೇತರ	1151	309	61	370	53	728
5	ಆನ್‌ಲೈನ್	ಸಕಾಲ	1761	764	234	998	79	684
6	ಸಕಾಲ ಕರೆಕೇಂದ್ರ	ಸಕಾಲ	5019	4596	93	4689	138	192
7	ಸಕಾಲ ಕರೆಕೇಂದ್ರ	ಸಕಾಲೇತರ	3024	2894	26	2920	8	93
8	ಇ-ಮೇಲ್	ಸಕಾಲೇತರ	472	449	11	460	1	11
9	ಇ-ಮೇಲ್	ಸಕಾಲ	233	219	8	227	0	6
10	ಜನಾಗ್ರಹ	ಸಕಾಲ	78	76	0	76	0	2
ಒಟ್ಟು			33499	16779	2205	18984	741	13771
			ಒಟ್ಟಾರೆ ಸ್ವೀಕೃತಿ	ಪರಿಹರಿಸಲ್ಪಟ್ಟ ದೂರುಗಳು	ತಿರಸ್ಕೃತ	ಒಟ್ಟಾರೆ ವಿಲೇವಾರಿ	ಪರಿಹಾರದ ಹಂತದಲ್ಲಿರುವ ದೂರುಗಳು	ಅವಧಿ ಮೀರಿ ಬಾಕಿ
		ಸಕಾಲ	7091	5655	335	5990	217	884
		ಸಕಾಲೇತರ	26408	11124	1870	12994	524	12887

31/08/2015 ರಂದು 12:00:00 ರಂದು ದಾಖಲೆಗಳಂತೆ

ಟಿಪ್ಪಣಿ :

ಸಕಾಲದಡಿ ಸ್ವೀಕರಿಸಲಾಗಿರುವ ಒಟ್ಟು 7,091 ದೂರುಗಳ ಪೈಕಿ 5,655 ದೂರುಗಳನ್ನು ಪರಿಹರಿಸಲಾಗಿದೆ, 335 ದೂರುಗಳನ್ನು ತಿರಸ್ಕರಿಸಲಾಗಿದೆ, ಒಟ್ಟಾರೆ 5,990 ದೂರುಗಳನ್ನು ವಿಲೇವಾರಿ ಮಾಡಲಾಗಿದೆ. 88% ರಷ್ಟು ವಿಲೇವಾರಿ ಪ್ರಮಾಣವನ್ನು ಕಾಣಬಹುದು. 127 ದೂರುಗಳು ವಿಲೇವಾರಿಗಾಗಿ ಪರಿಹಾರದ ಹಂತದಲ್ಲವೆ ಹಾಗೂ 884 ದೂರು ಅರ್ಜಿಗಳು ಅವಧಿ ಮೀರಿ ಬಾಕಿ ಉಳಿದಿವೆ. ಸಕಾಲ ಕರೆ ಕೇಂದ್ರವು ಮತ್ತು ಮಿಷನ್‌ನಿಂದ ದೂರುಗಳ ನಿವಾರಣೆಗಾಗಿ ನಿರಂತರ ಪ್ರಯತ್ನ ಮಾಡಲಾಗುತ್ತಿದೆ.

ಒಟ್ಟು 26,408 ಸಕಾಲಕ್ಕೆ ಸಂಬಂಧಿಸಿದ ದೂರುಗಳ ಪೈಕಿ 11,124 ದೂರುಗಳನ್ನು ಪರಿಹರಿಸಲಾಗಿದೆ. 1,870 ದೂರುಗಳನ್ನು ತಿರಸ್ಕರಿಸಲಾಗಿದೆ, ಒಟ್ಟಾರೆ 12,994 ದೂರುಗಳನ್ನು ವಿಲೇವಾರಿ ಮಾಡಲಾಗಿದೆ. 49 % ರಷ್ಟು ವಿಲೇವಾರಿ ಪ್ರಮಾಣವನ್ನು ಕಾಣಬಹುದು. 524 ದೂರುಗಳು ಪರಿಹಾರದ ಹಂತದಲ್ಲವೆ ಹಾಗೂ 12,887 ದೂರುಗಳು ಅವಧಿ ಮೀರಿ ಬಾಕಿ ಉಳಿದಿವೆ.

ಇಲಾಖಾ ಮುಖ್ಯಸ್ಥರು ಇದರ ಬಗ್ಗೆ ಪರಿಶೀಲಿಸಿ ಬಾಕಿ ಉಳಿದಿರುವ ದೂರುಗಳನ್ನು ವಿಲೇವಾರಿ ಮಾಡಲು ಕ್ರಮ ಕೈಗೊಳ್ಳಬೇಕು.

ಅಧ್ಯಾಯ 3ಕೆ: ಪರಿಹಾರ ಧನ ಕೋರಿಕೆಯ ವರದಿ

ಕ್ರ.ಸ.	ಇಲಾಖೆ	ಅಹವಾಲು ಸಂಖ್ಯೆ	ಪರಿಹಾರ ಧನ
1	ಕಂದಾಯ ಇಲಾಖೆ	490	61260
2	ಗ್ರಾಮೀಣಾಭಿವೃದ್ಧಿ ಮತ್ತು ಪಂಚಾಯತ್ ರಾಜ್	44	4340
3	ಸಾರ್ವಜನಿಕ ಶಿಕ್ಷಣ ಇಲಾಖೆ	32	6220
4	ಭೂಮಾಪನ ಕಂದಾಯ ವ್ಯವಸ್ಥೆ ಮತ್ತು ಭೂದಾಖಲೆಗಳ ಇಲಾಖೆ	29	2040
5	ಬೃಹತ್ ಬೆಂಗಳೂರು ಮಹಾನಗರಪಾಲಿಕೆ	25	2020
6	ಒಳಾಡಳಿತ ಇಲಾಖೆ	4	380
7	ವಾಣಿಜ್ಯ ತೆರಿಗೆ ಇಲಾಖೆ	3	260
8	ಸಾರಿಗೆ ಇಲಾಖೆ	2	640
9	ಬೆಂಗಳೂರು ನೀರು ಸರಬರಾಜು ಮತ್ತು ಒಳಚರಂಡಿ ಮಂಡಳಿ	1	20
10	ಆಹಾರ,ನಾಗರೀಕ ಸರಬರಾಜು ಮತ್ತು ಗ್ರಾಹಕರ ವ್ಯವಹಾರಗಳ ಇಲಾಖೆ	1	60
11	ನಗರಸಭೆ	1	320
	ಒಟ್ಟು	632	77560

31/08/2015 ರಂದು 12:00:00 ರಂದು ದಾಖಲೆಗಳಂತೆ


Disclaimer: Data may vary due to Technical updates between portals of various Departments and differential time these reports are drawn from the portal

ಅಧ್ಯಾಯ 3: ನಾಗರಿಕರ ಮರುಸ್ವಂದನೆ – ಆಗಸ್ಟ್ 2015

ಕ್ರ.ಸ	ಹೆಸರು	ಸ್ಥಳ	ಸೇವೆ	ಇಲಾಖೆ	ಸಂತುಷ್ಟರು/ಅಸಂತುಷ್ಟರು
1	ವೀರೇಶ	ರಾಯಚೂರು	ಹಕ್ಕು ಪ್ರಮಾಣ ಪತ್ರದ ದಾಖಲೆ	ಕಂದಾಯ ಇಲಾಖೆ	ಅಸಂತುಷ್ಟರು
ನಾಗರಿಕರಿಗೆ ದಿನಪತ್ರಿಕೆ ಮೂಲಕ ಸಕಾಲದ ಬಗ್ಗೆ ತಿಳಿದಿದೆ. ಹಕ್ಕು ಪ್ರಮಾಣ ಪತ್ರದ ದಾಖಲೆ ಬಗ್ಗೆ ತಿಳಿಯಲು ಕರೆ ಮಾಡಿದ್ದರು. ನಿಗದಿತ ಸಮಯದಲ್ಲ ಸೇವೆ ದೊರೆಯದ ಕಾರಣ ಇವರು ಅಸಂತುಷ್ಟಗೊಂಡಿದ್ದಾರೆ.					
2	ರಾಜೇಂದ್ರ	ಬೆಳಗಾವಿ	ಕುಡಿಯುವ ನೀರಿನ ನಿರ್ವಹಣೆ	ಗ್ರಾಮೀಣಾಭಿವೃದ್ಧಿ ಮತ್ತು ಪಂಚಾಯತ್ ರಾಜ್	ಸಂತುಷ್ಟರು
ನಾಗರಿಕರಿಗೆ ದಿನಪತ್ರಿಕೆ ಮೂಲಕ ಸಕಾಲದ ಬಗ್ಗೆ ತಿಳಿದಿದೆ. ಕುಡಿಯುವ ನೀರಿನ ನಿರ್ವಹಣೆ ಬಗ್ಗೆ ತಿಳಿಯಲು ಕರೆ ಮಾಡಿದ್ದರು. ನಿಗದಿತ ಸಮಯದಲ್ಲ ಸೇವೆ ದೊರೆತ ಕಾರಣ ಇವರು ಸಂತುಷ್ಟಗೊಂಡಿದ್ದಾರೆ.					
3	ಪರಮೇಶ	ಹಾಸನ	ಆದಾಯ ಪ್ರಮಾಣ ಪತ್ರ	ಕಂದಾಯ ಇಲಾಖೆ	ಸಂತುಷ್ಟರು
ನಾಗರಿಕರಿಗೆ ದಿನಪತ್ರಿಕೆ ಮೂಲಕ ಸಕಾಲದ ಬಗ್ಗೆ ತಿಳಿದಿದೆ. ಆದಾಯ ಪ್ರಮಾಣ ಪತ್ರ ಬಗ್ಗೆ ತಿಳಿಯಲು ಕರೆ ಮಾಡಿದ್ದರು. ನಿಗದಿತ ಸಮಯದಲ್ಲ ಸೇವೆ ದೊರೆತ ಕಾರಣ ಇವರು ಸಂತುಷ್ಟಗೊಂಡಿದ್ದಾರೆ.					
4	ಶ್ರೀನಿವಾಸ್	ಕುಣಿಗಲ್	ಖಾತಾ ಉದ್ಧತ್ತ	ಕಂದಾಯ ಇಲಾಖೆ	ಸಂತುಷ್ಟರು
ನಾಗರಿಕರಿಗೆ ಇಂಟರ್ನೆಟ್ ಮೂಲಕ ಸಕಾಲದ ಬಗ್ಗೆ ತಿಳಿದಿದೆ ಖಾತಾ ಉದ್ಧತ್ತ ಬಗ್ಗೆ ತಿಳಿಯಲು ಕರೆ ಮಾಡಿದ್ದರು. ಇವರು ಸಕಾಲದ ಕುರಿತು ಸಂತಸಗೊಂಡಿದ್ದಾರೆ.					
5	ಆಶೋಕ್	ಬಾಗಲಕೋಟೆ	ಸೇವಾ ಪರಿಶೀಲನೆ	ಒಳಾಡಳಿತ	ಸಂತುಷ್ಟರು
ನಾಗರಿಕರಿಗೆ ಇಂಟರ್ನೆಟ್ ಮೂಲಕ ಸಕಾಲದ ಬಗ್ಗೆ ತಿಳಿದಿದೆ. ಸೇವಾ ಪರಿಶೀಲನೆ ಬಗ್ಗೆ ತಿಳಿಯಲು ಕರೆ ಮಾಡಿದ್ದರು. ಇವರು ಮಾಹಿತಿಯನ್ನು ಪಡೆದು ಕೊಂಡಿದ್ದಾರೆ ಮತ್ತು ಇವರು ಸಕಾಲದ ಕುರಿತು ಸಂತಸಗೊಂಡಿದ್ದಾರೆ.					

ಅಧ್ಯಾಯ 4: ಘಟನೆಗಳು ಮತ್ತು ಪತ್ರಿಕಾ ವರದಿ

1) 4.08.2015, ಬೆಂಗಳೂರು: "Record Room Computerisation"- ಇಲಾಖೆಯ ಮುಕ್ತಾಯಗೊಳಿಸಿದ ಕಡತಗಳನ್ನು ಅಭಿಲೇಖಾಲಯದಲ್ಲಿ ಹೇಗೆ ನಿರ್ವಹಿಸಬೇಕು ಎಂಬುದರ ವಿವಿಧ ಇಲಾಖೆಗಳ ಸಿಬ್ಬಂದಿಗಳಿಗೆ ಸಕಾಲ ಮಿಷನ್‌ನಲ್ಲಿ ತರಬೇತಿ ನೀಡಲಾಯಿತು.



2) 24.07.2015ಬೆಂಗಳೂರು – United Nations Development Program (UNDP)ನ ತಂಡವು ಸಕಾಲ ಯೋಜನೆಯ ಬಗ್ಗೆ ತಿಳಿಯಲು ಸಕಾಲ ಮಿಷನ್ ಗೆ ಬೇಟಿ ನೀಡಿದರು. ಅಪರ ಮಿಷನ್ ನಿರ್ದೇಶಕರು, ಸಕಾಲ ಮಿಷನ್ ಮತ್ತು ಆಡಳಿತಾಧಿಕಾರಿಗಳು, ಸಕಾಲ ಮಿಷನ್ ಇವರು ಸಕಾಲ ಮಿಷನ್‌ನ ಇದುವರೆಗಿನ ಪ್ರಗತಿಯ ಬಗ್ಗೆ ವಿವರಿಸಿದರು. ಕೇವಲ 3 ವರ್ಷಗಳ ಅಲ್ಪ ಅವಧಿಯಲ್ಲಿಯೇ ಸಕಾಲದ ಸಾಧನೆ ಬಗ್ಗೆ ತಂಡದ ಸದಸ್ಯರು ಪ್ರಶಂಸೆ ವ್ಯಕ್ತಪಡಿಸಿದರು.



ಸಕಾಲವೂ ಗ್ರಾಹಕ ವೇದಿಕೆ ವ್ಯಾಪ್ತಿಗೆ

ಶುಲ್ಕ ಪಾವತಿ ಮಾಡಿದ್ದರೆ ಸಾಕು, ಪರಿಹಾರಕ್ಕಾಗಿ ಗ್ರಾಹಕ ವೇದಿಕೆಗೆ ಅರ್ಜಿ ಸಲ್ಲಿಸಬಹುದು

• ಸೋಮರಾತ್ರಿ ಅಳವಡಿಸಿ

ಕೊಪ್ಪಳ: ಸಕಾಲ ಯೋಜನೆಯಡಿ ದಾಖಲೆ ಪತ್ರಗಳಿಗಾಗಿ ಅರ್ಜಿ ಸಲ್ಲಿಸಿದರೂ ಕೆಲಸ ಆಗುತ್ತಿಲ್ಲವೇ? ಕಂದಾಯ ಇಲಾಖೆಗೆ ಪ್ರದಕ್ಷಿಣೆ ಹಾಕಿ ಸುಸ್ತಾಗಿದ್ದೀರೇ? ಚಿಂತೆ ಬಿಡಿ, ಕಾಲಿಮಿತಿಯೊಳಗೆ ನಿಮಗೆ ಸರ್ಕಾರದ ಸೇವೆ ಲಭ್ಯವಾಗದಿದ್ದಲ್ಲಿ ಕೂಡಲೇ ಗ್ರಾಹಕರ ವ್ಯಾಜ್ಯಗಳ ಪರಿಹಾರ ವೇದಿಕೆಗೆ ಅರ್ಜಿ ಗುಜರಾಯಿಸಿ. ನಿಮ್ಮ ಮನೆ ಬಾಗಿಲಿಗೆ ಪರಿಹಾರ ಬರುತ್ತದೆ. ಅಷ್ಟೇ ಅಲ್ಲ, ಸುತ್ತಾಡಿದ್ದಕ್ಕೆ ನಗದು ಪರಿಹಾರವೂ ಸಿಗಲಿದೆ.

ಶುಲ್ಕ ಪಾವತಿ ಮಾಡಿ, ಕಂದಾಯ ಇಲಾಖೆಯಲ್ಲಿ ಅರ್ಜಿ ಸಲ್ಲಿಸಿರುವ ಎಲ್ಲ ಅರ್ಜಿಗಳೂ ಗ್ರಾಹಕ ವೇದಿಕೆ ವ್ಯಾಪ್ತಿಗೆ ಬರುತ್ತವೆ ಎಂದು ಕೊಪ್ಪಳ ಜಿಲ್ಲಾ ಗ್ರಾಹಕರ ವ್ಯಾಜ್ಯಗಳ ಪರಿಹಾರ ವೇದಿಕೆ ಮಹತ್ವದ ತೀರ್ಪು ನೀಡಿದೆ. ಕೊಪ್ಪಳದ ವೆಂಕಟೇಶ ಗಮನಿ ಎಂಬುವವರು ಭೂಮಿ ಸರ್ವೆ ಮಾಡಿಕೊಂಡಿರುವ ಕೊಪ್ಪಳ ತಹಶೀಲ್ದಾರ್ ಹಾಗೂ ಭೂ ಮಾಪನ ಇಲಾಖೆಗೆ ಸಕಾಲದಲ್ಲಿ ₹ 600 ಭೂಮಾಪನ ಶುಲ್ಕ ಪಾವತಿಸಿ,



ಅರ್ಜಿ ಸಲ್ಲಿಸಿದ್ದರು. ವರ್ಷವಾದರೂ ಉತ್ತರಬರಲಿಲ್ಲ. ಕಚೇರಿಗೆ ಆಲೋಚಿಸಿದರೂ ಪ್ರಯೋಜನವಾಗಲಿಲ್ಲ. ಆಗ ವೆಂಕಟೇಶ ಕೊಪ್ಪಳ ಜಿಲ್ಲಾ ಗ್ರಾಹಕರ ವ್ಯಾಜ್ಯಗಳ ಪರಿಹಾರ ವೇದಿಕೆ ಮೊರೆ ಹೋದರು. ಶುಲ್ಕ ಪಾವತಿಸಿರುವುದರಿಂದ ಇದು ಗ್ರಾಹಕ ನ್ಯಾಯಾಲಯದ ವ್ಯಾಪ್ತಿಗೆ ಬರುತ್ತದೆ, ಆಗಿರುವ ಅನ್ಯಾಯಕ್ಕೆ ಪರಿಹಾರ ಕೊಡಿಸಬೇಕು ಎಂದು ಮನವಿ ಮಾಡಿದರು.

ಆದರೆ, ಸಕಾಲದ ಅಡಿ ಸಲ್ಲಿಸಿರುವ ಸಲ್ಲಿಸಿರುವ ಅರ್ಜಿ, ಶುಲ್ಕದ ವಿಚಾರ ತನ್ನ ವ್ಯಾಪ್ತಿಗೆ ಬರುತ್ತದೆಯೇ ಎಂಬ ಜಿಜ್ಞಾಸೆಗೆ ಬಿದ್ದಿತು ವೇದಿಕೆ. ಇದು ಗ್ರಾಹಕ

ಶುಲ್ಕ ಪಾವತಿ ಮಾಡಿರುವ ಎಲ್ಲ ಅರ್ಜಿಗಳೂ ಗ್ರಾಹಕ ವ್ಯಾಜ್ಯಗಳ ಪರಿಹಾರ ವೇದಿಕೆ ವ್ಯಾಪ್ತಿಗೆ ಬರುತ್ತವೆ. ಹೀಗಾಗಿ, ಕಂದಾಯ ಇಲಾಖೆಯಲ್ಲಿ ಶುಲ್ಕ ಪಾವತಿ ಮಾಡಿದ ಮೇಲೆಯೂ ಸಕಾಲದಲ್ಲಿ ಸೇವೆ ನೀಡದಿದ್ದರೆ ಗ್ರಾಹಕ ನ್ಯಾಯಾಲಯದ ಮೊರೆ ಹೋಗಬಹುದು ಎನ್ನುವುದು ಈ ಪ್ರಕರಣದಿಂದ ಗೊತ್ತಾಗಿದೆ..

• ಎಂ.ಬಿ. ಮುದುಗಲ್
ನ್ಯಾಯವಾದಿ, ಗ್ರಾಹಕ ವೇದಿಕೆ
ನ್ಯಾಯಾಲಯ, ಕೊಪ್ಪಳ

ನಾನು ಸಕಾಲದಡಿ ಕಂದಾಯ ಇಲಾಖೆಯಲ್ಲಿ ಸಲ್ಲಿಸಿದ ಅರ್ಜಿ ಗ್ರಾಹಕರ ವ್ಯಾಜ್ಯಗಳ ಪರಿಹಾರ ವೇದಿಕೆ ವ್ಯಾಪ್ತಿಗೆ ಬರುತ್ತದೆ ಎಂದು ಭಾವಿಸಿರಲಿಲ್ಲ. ಆದರೆ, ಅಧ್ಯಯನ ಮಾಡಿದ ಮೇಲೆ ಗೊತ್ತಾಯಿತು. ಹೀಗಾಗಿ, ಗ್ರಾಹಕ ವೇದಿಕೆ ಮೊರೆ ಹೋದೆ. ನನಗೆ ಪರಿಹಾರವೂ ಸಿಕ್ಕಿತು, ನ್ಯಾಯವೂ ದೊರಕಿತು.

• ವೆಂಕಟೇಶ ಗಮನಿ
ರೈತ, ಕೊಪ್ಪಳ

ಅಷ್ಟೇ ಅಲ್ಲ, 'ಸಕಾಲ'ದಲ್ಲಿ ಅರ್ಜಿ ವಿಲೇವಾರಿ ಮಾಡದ ತಹಶೀಲ್ದಾರ್ ಹಾಗೂ ಎಡಿಎಲ್‌ಆರ್‌ಗೆ ₹ 15,000 ದಂಡ ಹಾಕಲಾಯಿತು. ಈ ಮೂಲಕ ಸಕಾಲದಲ್ಲಿ ಶುಲ್ಕ ಪಾವತಿ ಮಾಡಿದ ಅರ್ಜಿಗಳೆಲ್ಲ ಕೂಡಾ ತನ್ನ ವ್ಯಾಪ್ತಿಗೆ ಬರುತ್ತದೆ ಎಂದು ತೀರ್ಪು ನೀಡಿತು.

ತನ್ನಡಿ ಪ್ರಚಾರ 01/12/2015

ಆಧಾರ್ ಕಡ್ಡಾಯವಲ್ಲ ಪುನರುಚ್ಚರಿಸಿದ ಸುಪ್ರೀಂ

ನವದೆಹಲಿ: ಯಾವುದೇ ಸರ್ಕಾರಿ ಯೋಜನೆಯ ಪ್ರಯೋಜನ ಪಡೆಯಲು ಆಧಾರ್ ನೋಂದಣಿ ಕಡ್ಡಾಯವಲ್ಲ ಎನ್ನುವ ಮೂಲಕ ಸುಪ್ರೀಂಕೋರ್ಟ್ ವಿಶಿಷ್ಟ ಗುರುತಿನ ಚೀಟಿ ಸಂಬಂಧ ಇದ್ದ ಗೊಂದಲಗಳಿಗೆ ಮಂಗಳವಾರ ಇತಿಶ್ರೀ ಹಾಡಿದೆ.

ಆಧಾರ್ ನೋಂದಣಿ ವೇಳೆ ಸಂಗ್ರಹಿಸಲಾಗಿರುವ ವೈಯಕ್ತಿಕ ಬಯೋಮೆಟ್ರಿಕ್ ಮಾಹಿತಿಯನ್ನು ಯುಐಡಿಎಐ ಯಾವುದೇ ಸಂದರ್ಭದಲ್ಲೂ ಇತರರೊಂದಿಗೆ ಹಂಚಿಕೊಳ್ಳುವಂತಿಲ್ಲ ಎಂದೂ ಕೋರ್ಟ್ ಕಟ್ಟುನಿಟ್ಟಿನ ಸೂಚನೆ ನೀಡಿದೆ.

ಆಧಾರ್ ಕಾರ್ಡ್ ನೋಂದಣಿಗೆ ತಡೆ ನೀಡಬೇಕು ಹಾಗೂ ಅದಕ್ಕಾಗಿ ವೈಯಕ್ತಿಕ ಮಾಹಿತಿ ಕಲೆಹಾಕುತ್ತಿರುವುದು ಖಾಸಗಿ ತನ; ಮೂಲಭೂತ ಹಕ್ಕಿನ ಉಲ್ಲಂಘನೆ ಎಂದು ಸಲ್ಲಿಸಲಾಗಿದ್ದ ಹಲವು ಸಾರ್ವಜನಿಕ ಹಿತಾಸಕ್ತಿ ಮೊಕದ್ದಮೆಗಳ ವಿಚಾರಣೆ ನಡೆಸಿದ ನ್ಯಾಯಮೂರ್ತಿ ಜೆ. ಚಲಮೇಶ್ವರ್ ನೇತೃತ್ವದ ಪೀಠ, ಸರ್ಕಾರದ ಯಾವುದೇ ಯೋಜನೆಯ ಪ್ರಯೋಜನ ಪಡೆಯಲು ಆಧಾರ್ ನೋಂದಣಿ ಕಡ್ಡಾಯವಲ್ಲ ಎಂಬುದನ್ನು ವ್ಯಾಪಕ ಜಾಹೀರಾತು ಮೂಲಕ ಪ್ರಚುರಪಡಿಸುವಂತೆ ಕೇಂದ್ರ ಸರ್ಕಾರಕ್ಕೆ ನಿರ್ದೇಶನ ನೀಡಿದೆ.

ನ್ಯಾ.ಎಸ್.ಎ ಬೊಡ್ಡೆ ಮತ್ತು ನ್ಯಾ. ಸಿ. ನಾಗಪ್ಪನ್ ಅವರನ್ನೊಳಗೊಂಡ ಮೂವರು ನ್ಯಾಯಮೂರ್ತಿಗಳ ಪೀಠ, ಪಡಿತರ, ಸೀಮೆಎಣ್ಣೆ ಹಾಗೂ ಅಡುಗೆ ಅನಿಲ ವಿತರಣೆ ವ್ಯವಸ್ಥೆಗೆ ಆಧಾರ್ ಬಳಸಬಹುದು

ಕೋರ್ಟ್ ಸೂಚನೆಗಳು

- ವೈಯಕ್ತಿಕ ಬಯೋಮೆಟ್ರಿಕ್ ಮಾಹಿತಿಯನ್ನು ಯುಐಡಿಎಐ ಇತರರೊಂದಿಗೆ ಹಂಚಿಕೊಳ್ಳುವಂತಿಲ್ಲ.
- ಆಧಾರ್ ನೋಂದಣಿ ಕಡ್ಡಾಯವಲ್ಲ ಎಂಬುದನ್ನು ವ್ಯಾಪಕ ಜಾಹೀರಾತು ಮೂಲಕ ಪ್ರಚುರಪಡಿಸಿ
- ಅಪರಾಧ ಪ್ರಕರಣ ತನಿಖೆಗೆ ಕೋರ್ಟಿನ ಪೂರ್ವಾನುಮತಿಯೊಂದಿಗೆ ಯುಐಡಿಎಐ ಸಂಗ್ರಹಿಸಿರುವ ವೈಯಕ್ತಿಕ ಮಾಹಿತಿ ಬಳಸಬಹುದು

ದಾಗಿದ್ದು, ಆದರೆ, ಅಲ್ಲಿಯೂ ಕೂಡ ಆಧಾರ್ ನೋಂದಣಿಯನ್ನು ಕಡ್ಡಾಯಗೊಳಿಸುವಂತಿಲ್ಲ ಎಂದು ಎಚ್ಚರಿಕೆ ನೀಡಿದೆ. ಅಪರಾಧ ಪ್ರಕರಣ ತನಿಖೆಗೆ ಕೋರ್ಟಿನ ಪೂರ್ವಾನುಮತಿಯೊಂದಿಗೆ ಯುಐಡಿಎಐ ಸಂಗ್ರಹಿಸಿರುವ ವೈಯಕ್ತಿಕ ಮಾಹಿತಿ ಬಳಸಬಹುದಾಗಿದ್ದು, ಇನ್ನುಳಿದ ಯಾವುದೇ ಉದ್ದೇಶಕ್ಕೆ ವೈಯಕ್ತಿಕ ಮಾಹಿತಿ ಬಳಸುವಂತಿಲ್ಲ ಎಂದಿರುವ ಪೀಠ, ಚಾಲನೆಯಲ್ಲಿರುವ ಆಧಾರ್ ನೋಂದಣಿ ಪ್ರಕ್ರಿಯೆ ಸ್ಥಗಿತಗೊಳಿಸುವ ಅರ್ಜಿದಾರರ ಕೋರಿಕೆಯನ್ನು ತಳ್ಳಿಹಾಕಿದೆ. ಬಜೆಟ್/ವಿಟಿಐ